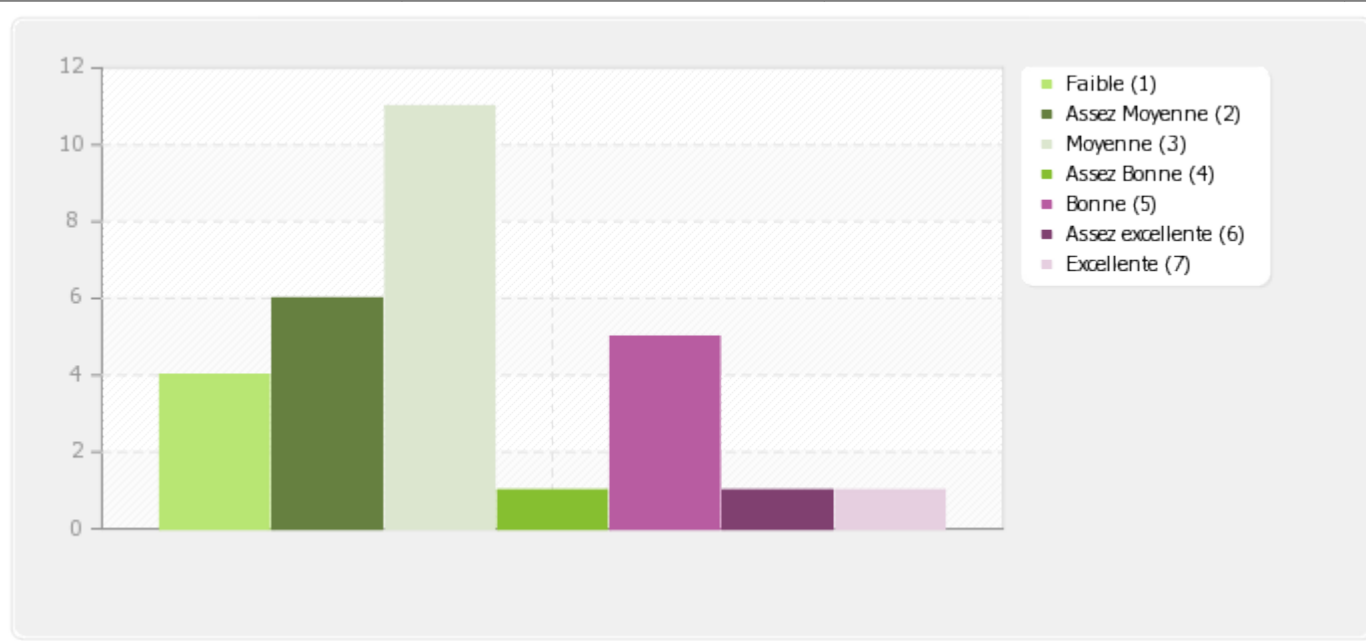


Statistiques relatifs au questionnaire de renseignement sur l'adoption des logiciels libres en utilisant des graphiques Mai 2009

Résumé du champ pour A.1:

Comment classez-vous votre connaissance des logiciels libres ?

Réponse	Décompte	Pourcentage
Faible (1)	4	13.79%
Assez Moyenne (2)	6	20.69%
Moyenne (3)	11	37.93%
Assez Bonne (4)	1	3.45%
Bonne (5)	5	17.24%
Assez excellente (6)	1	3.45%
Excellente (7)	1	3.45%

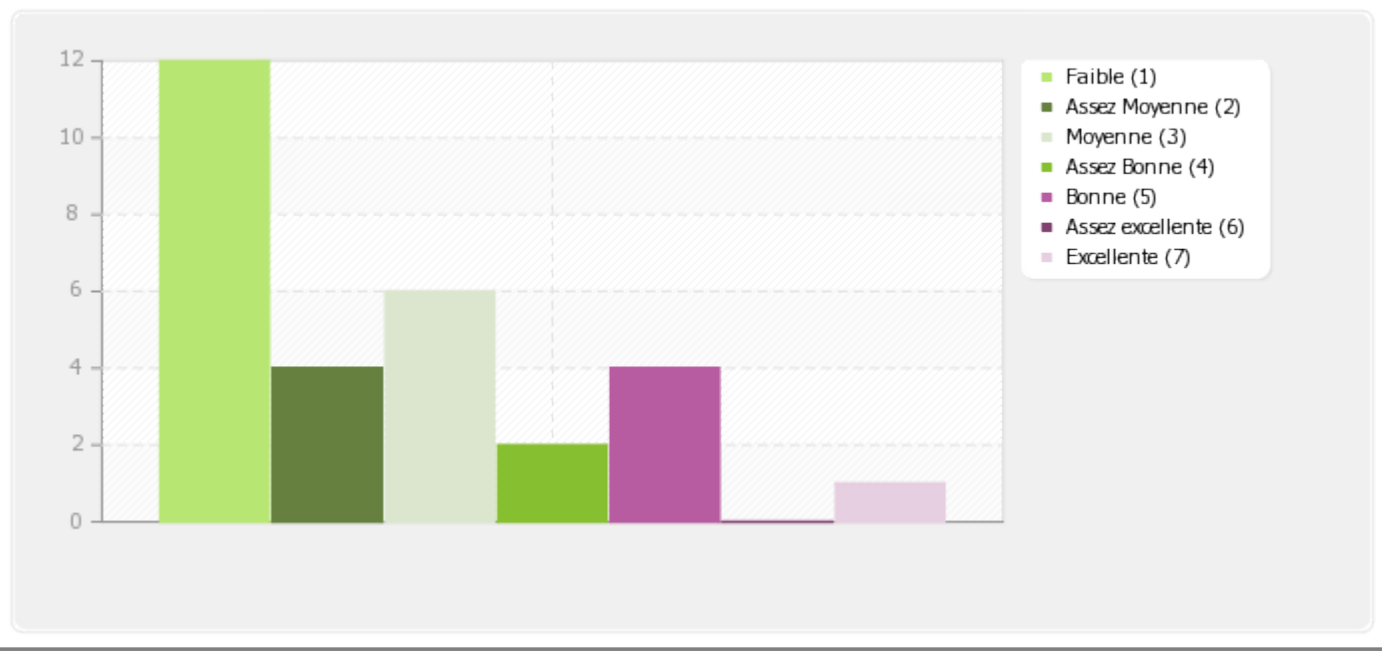


Résumé du champ pour A.2:

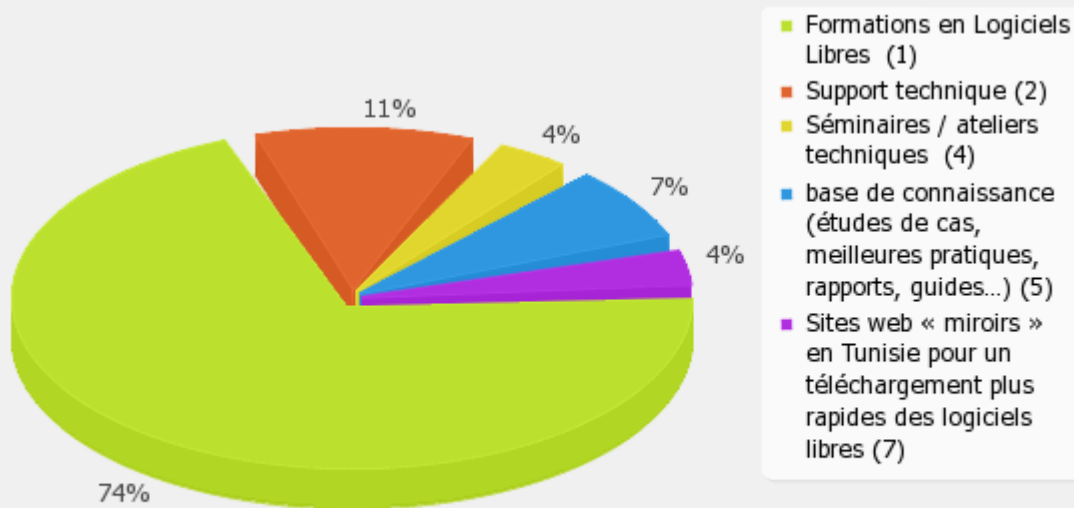
Comment classez vous votre usage des logiciels libres ?

Réponse	Décompte	Pourcentage
Faible (1)	12	41.38%
Assez Moyenne (2)	4	13.79%
Moyenne (3)	6	20.69%
Assez Bonne (4)	2	6.90%

Bonne (5)	4	13.79%
Assez excellente (6)	0	0.00%
Excellente (7)	1	3.45%



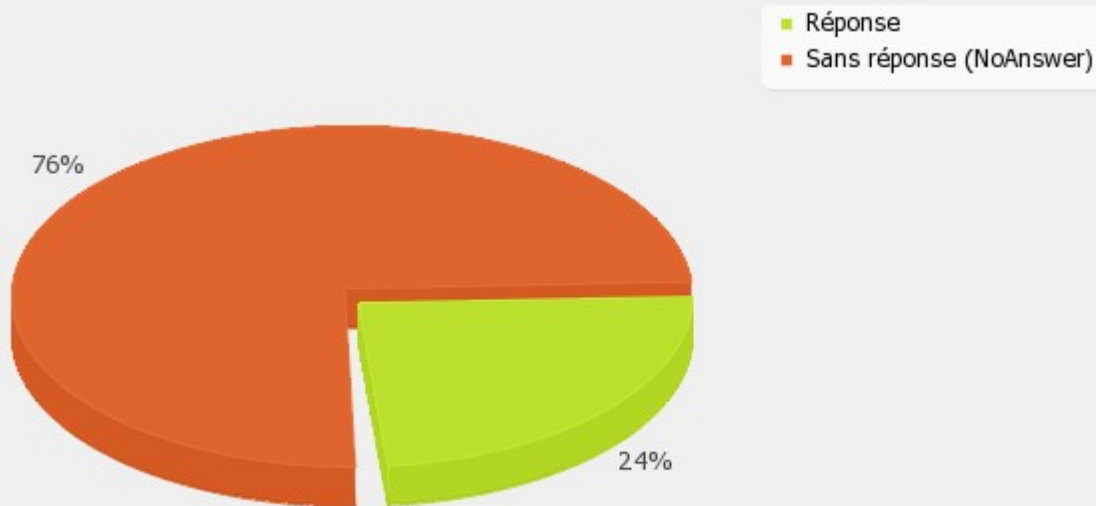
Résumé du champ pour A.3 [1]:		
Veuillez indiquer par ordre de priorité les services en logiciels libres qui intéressent votre entreprise/votre organisme (1 pour la priorité la plus haute et 7 pour la priorité la plus faible) : [Classement 1]		
Réponse	Décompte	Pourcentage
Formations en Logiciels Libres (1)	20	68.97%
Support technique (2)	3	10.34%
Listing des Fournisseurs de services et de solutions en Logiciels Libres en Tunisie (3)	0	0.00%
Séminaires / ateliers techniques (4)	1	3.45%
base de connaissance (études de cas, meilleures pratiques, rapports, guides...) (5)	2	6.90%
Evaluation et Benchmark de produits (6)	0	0.00%
Sites web « miroirs » en Tunisie pour un téléchargement plus rapides des logiciels libres (7)	1	3.45%



Résumé du champ pour 1. [Client E-mail (exp : Evolution, thunderbird)] [Nombre d'utilisateurs]:

1. Quels sont les logiciels libres que vous utilisez actuellement ? Veuillez : a. indiquer le nombre estimatif d'utilisateurs ou de serveurs par catégorie de solutions logicielles b. indiquer le pourcentage par rapport à au nombre total des utilisateurs ou de serveurs dont vous disposez.

Réponse	Décompte	Pourcentage
Réponse	7	24.14%
Sans réponse (NoAnswer)	22	75.86%

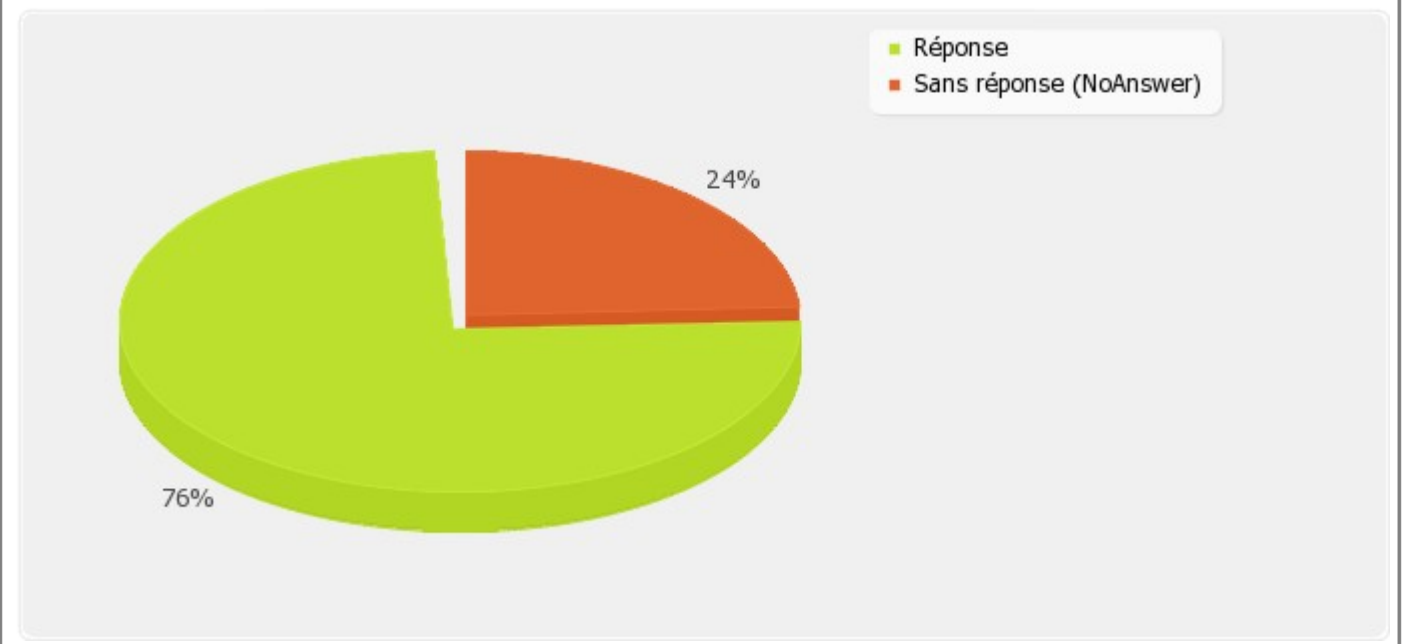


Résumé du champ pour 1. [Navigateur web (exp : Firefox)] [Nombre d'utilisateurs]:

1. Quels sont les logiciels libres que vous utilisez actuellement ? Veuillez : a. indiquer le nombre estimatif d'utilisateurs ou de serveurs par catégorie de solutions logicielles b. indiquer le pourcentage par rapport à au nombre total des utilisateurs ou de serveurs dont vous disposez.

Réponse	Décompte	Pourcentage
---------	----------	-------------

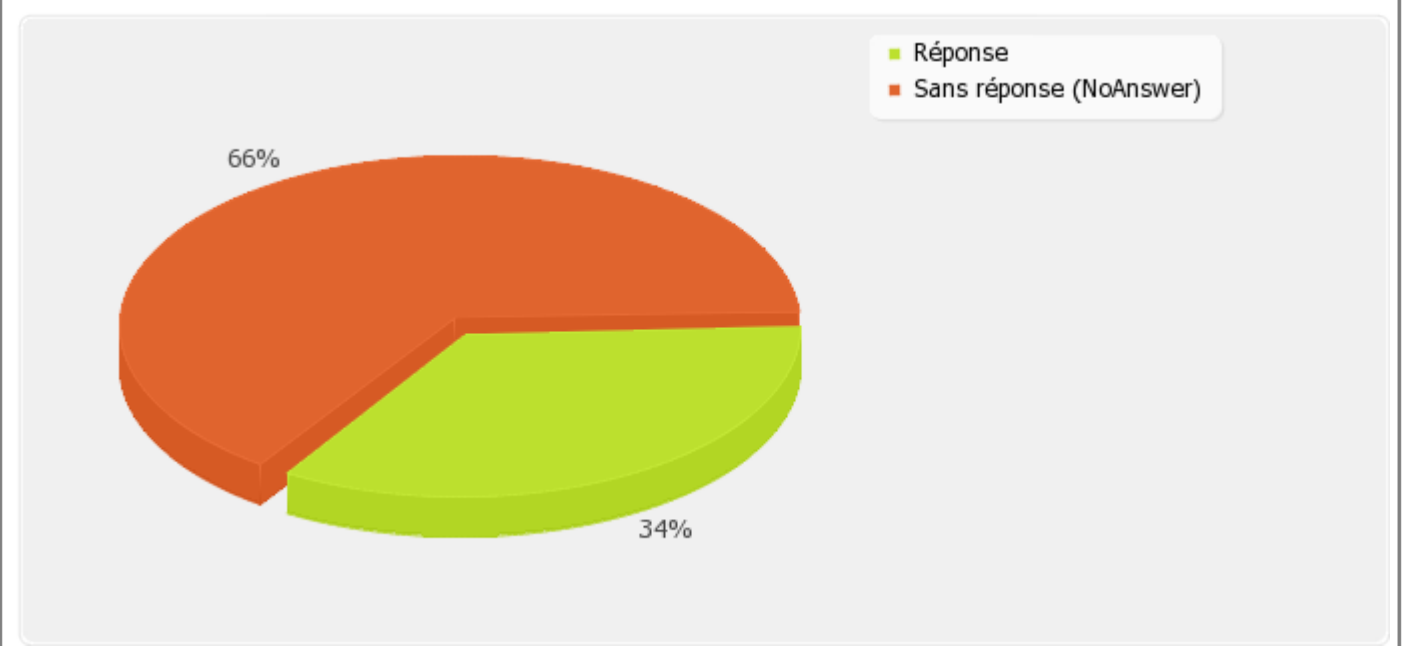
Réponse	22	75.86%
Sans réponse (NoAnswer)	7	24.14%



Résumé du champ pour 1. [Suite bureautique (exp : Openoffice)] [Nombre d'utilisateurs]:

1. Quels sont les logiciels libres que vous utilisez actuellement ? Veuillez : a. indiquer le nombre estimatif d'utilisateurs ou de serveurs par catégorie de solutions logicielles b. indiquer le pourcentage par rapport à au nombre total des utilisateurs ou de serveurs dont vous disposez.

Réponse	Décompte	Pourcentage
Réponse	10	34.48%
Sans réponse (NoAnswer)	19	65.52%

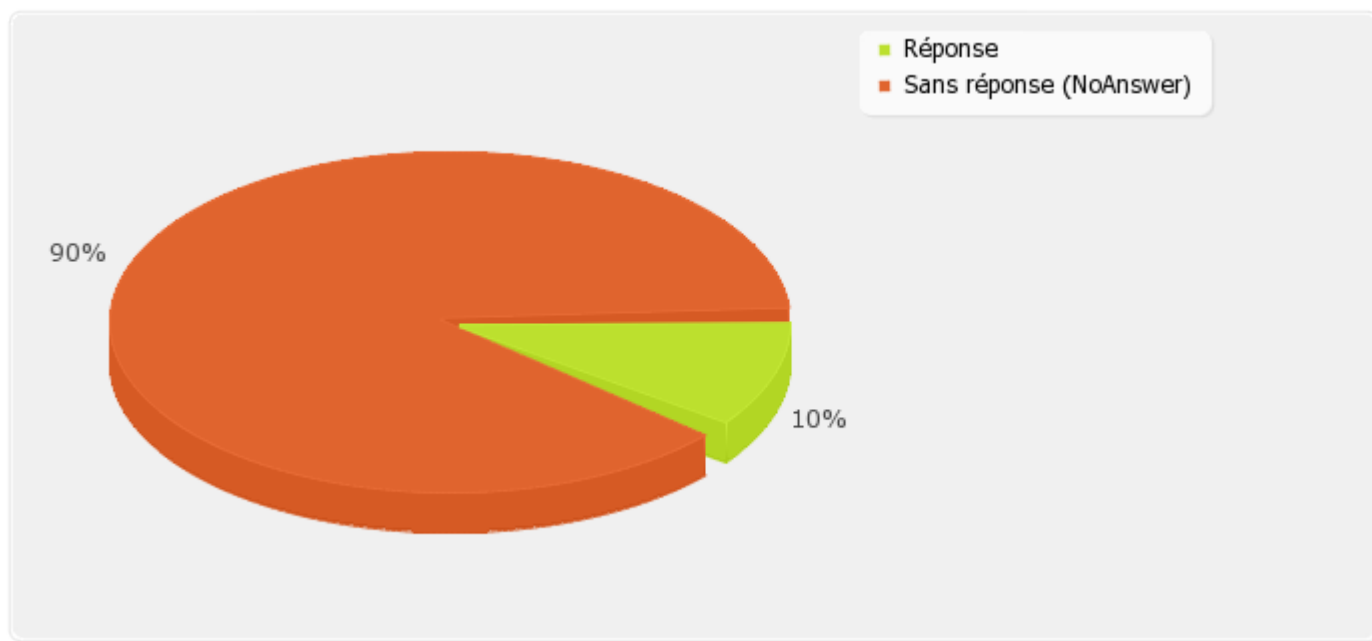


Résumé du champ pour 1. [Autres :] [Nombre d'utilisateurs]:

1. Quels sont les logiciels libres que vous utilisez actuellement ? Veuillez : a. indiquer le nombre estimatif d'utilisateurs ou de serveurs par catégorie de solutions logicielles b. indiquer le

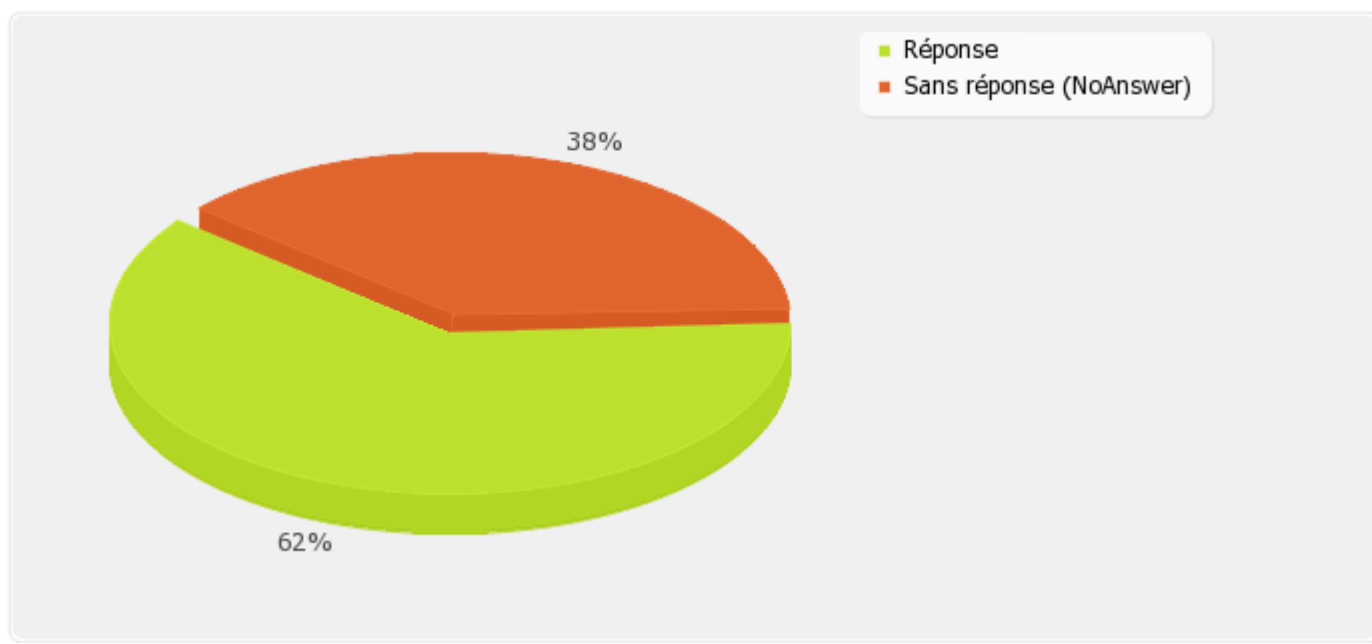
pourcentage par rapport à au nombre total des utilisateurs ou de serveurs dont vous disposez.

Réponse	Décompte	Pourcentage
Réponse	3	10.34%
Sans réponse (NoAnswer)	26	89.66%



Résumé du champ pour 2. [Serveur Web (exp : Apache)] [Nombre de serveurs]:

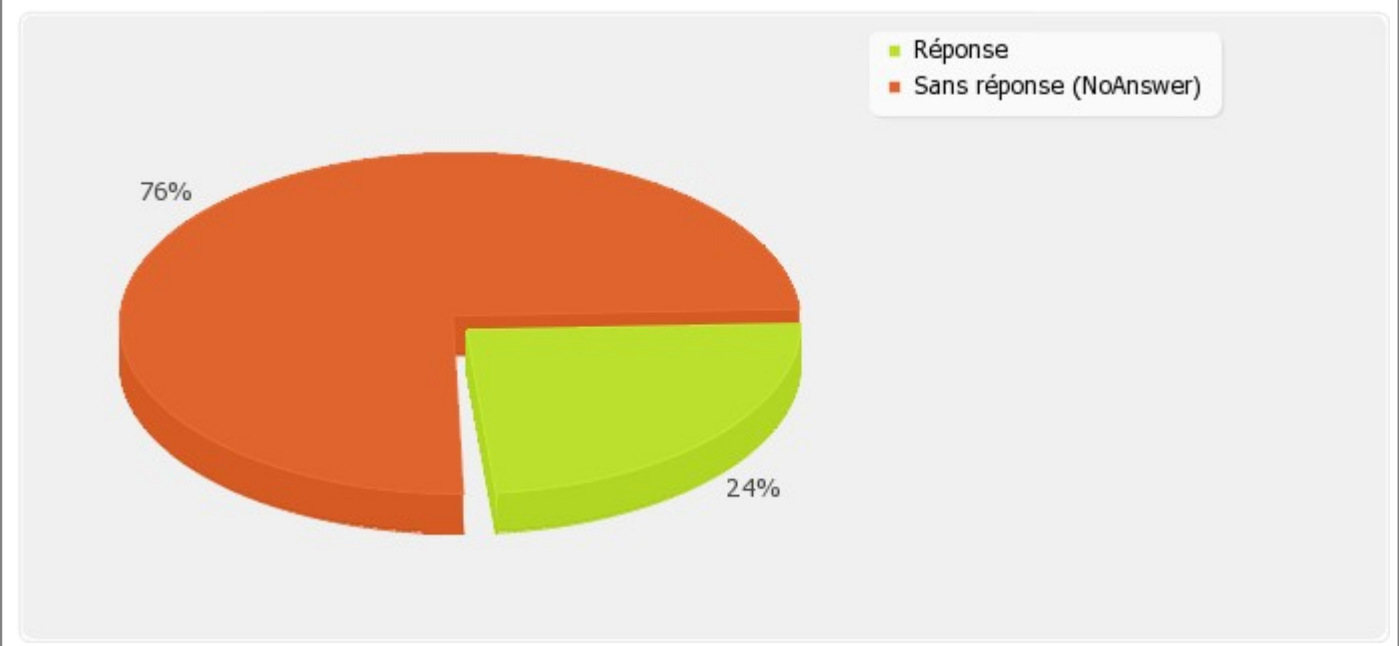
Réponse	Décompte	Pourcentage
Réponse	18	62.07%
Sans réponse (NoAnswer)	11	37.93%



Résumé du champ pour 2. [Serveur Mail (exp : Sendmail, postfix)] [Nombre de serveurs]:

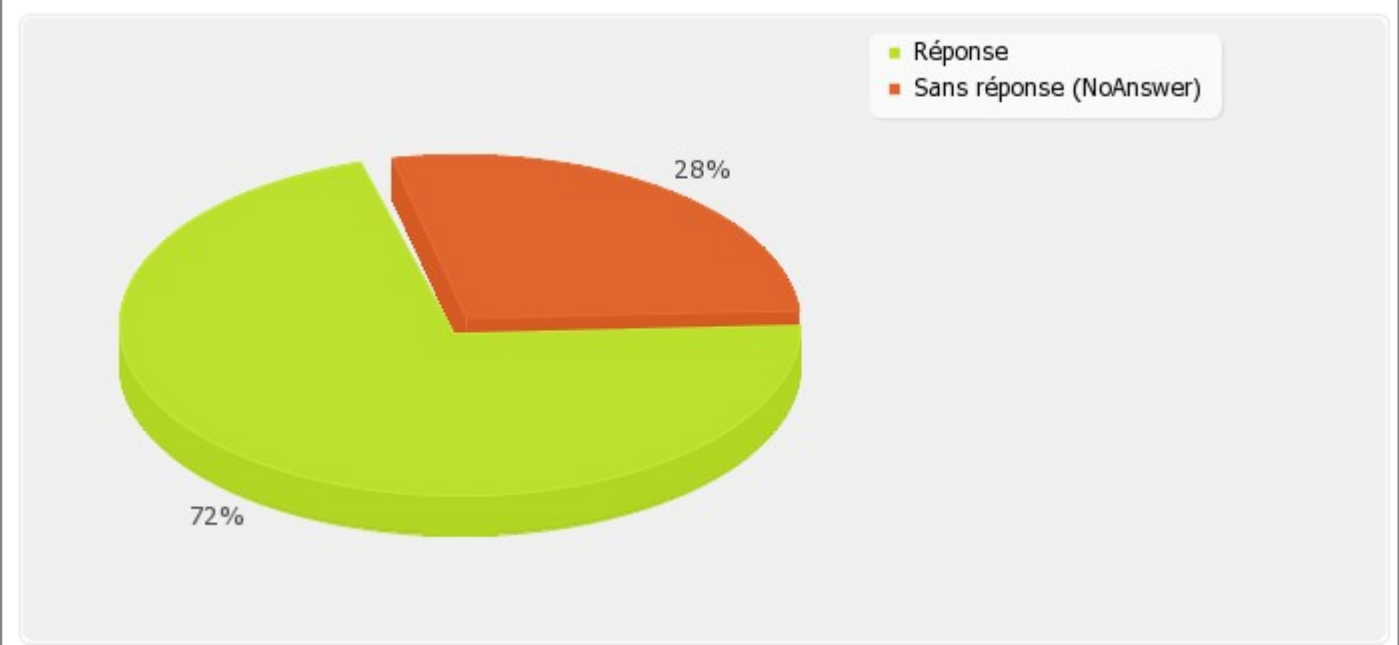
Réponse	Décompte	Pourcentage
---------	----------	-------------

Réponse	7	24.14%
Sans réponse (NoAnswer)	22	75.86%



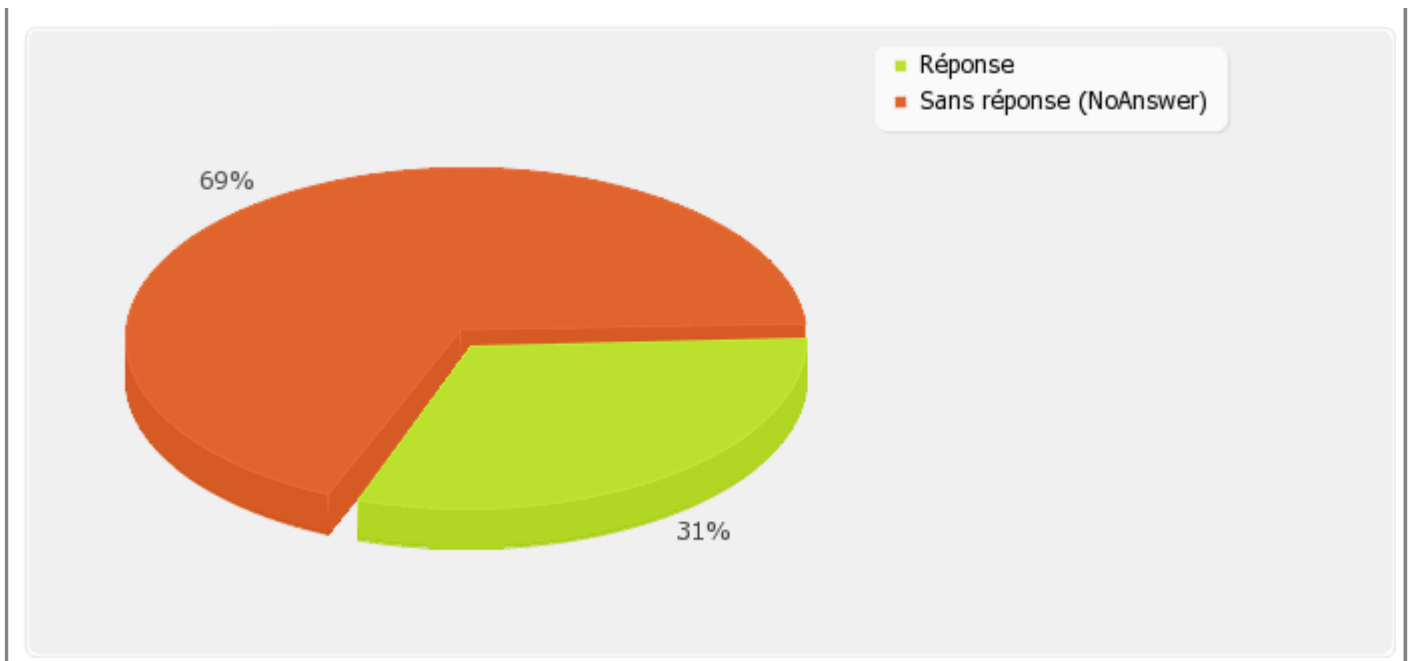
Résumé du champ pour 2. [Serveur de base de données (exp : MySQL, PostgreSQL)] [Nombre de serveurs]:

Réponse	Décompte	Pourcentage
Réponse	21	72.41%
Sans réponse (NoAnswer)	8	27.59%



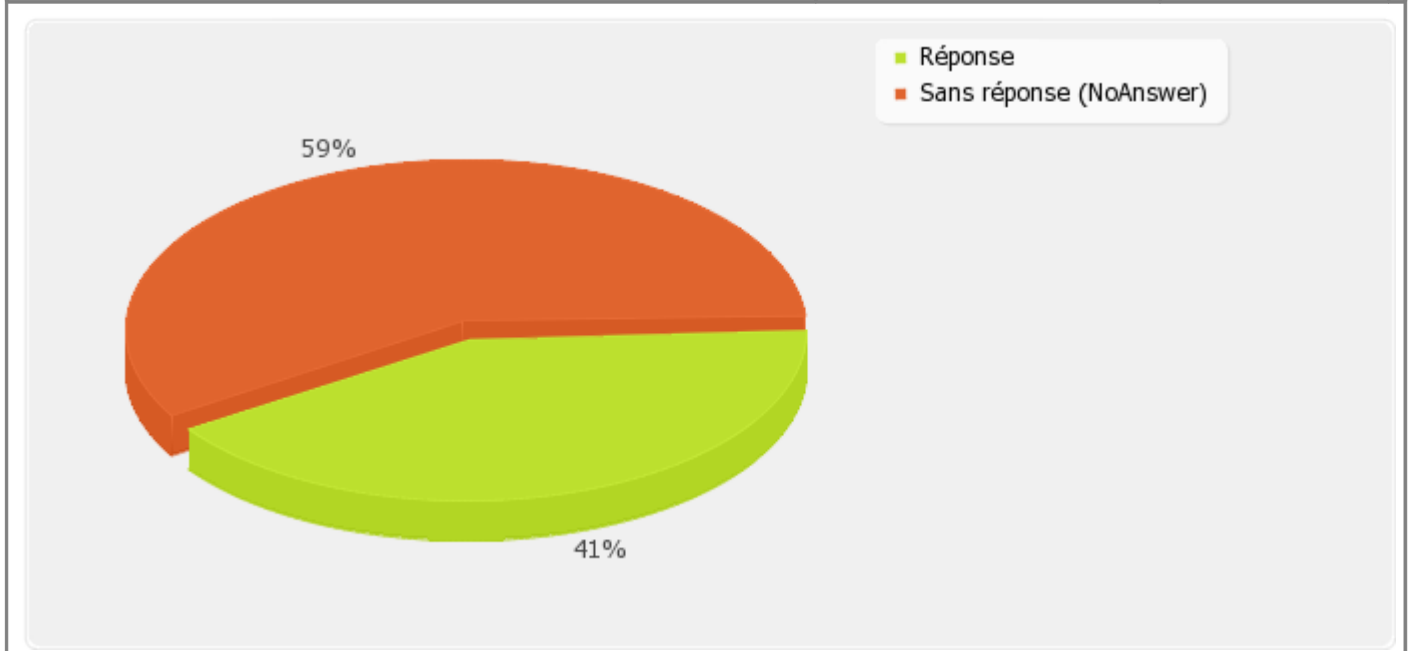
Résumé du champ pour 2. [Firewall (exp : Iptables)] [Nombre de serveurs]:

Réponse	Décompte	Pourcentage
Réponse	9	31.03%
Sans réponse (NoAnswer)	20	68.97%



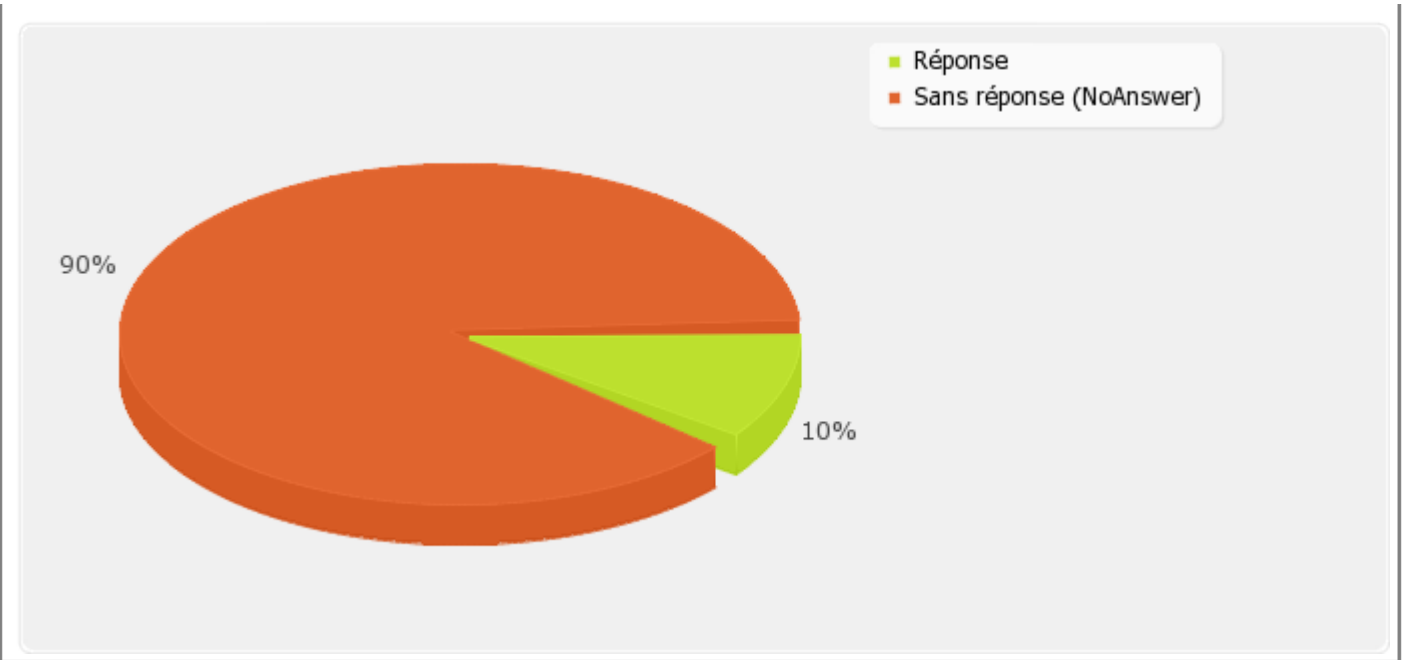
Résumé du champ pour 3. [Content Management System CMS (exp : Joomla, Drupal, Typo3)] [Nombre de serveurs]:

Réponse	Décompte	Pourcentage
Réponse	12	41.38%
Sans réponse (NoAnswer)	17	58.62%



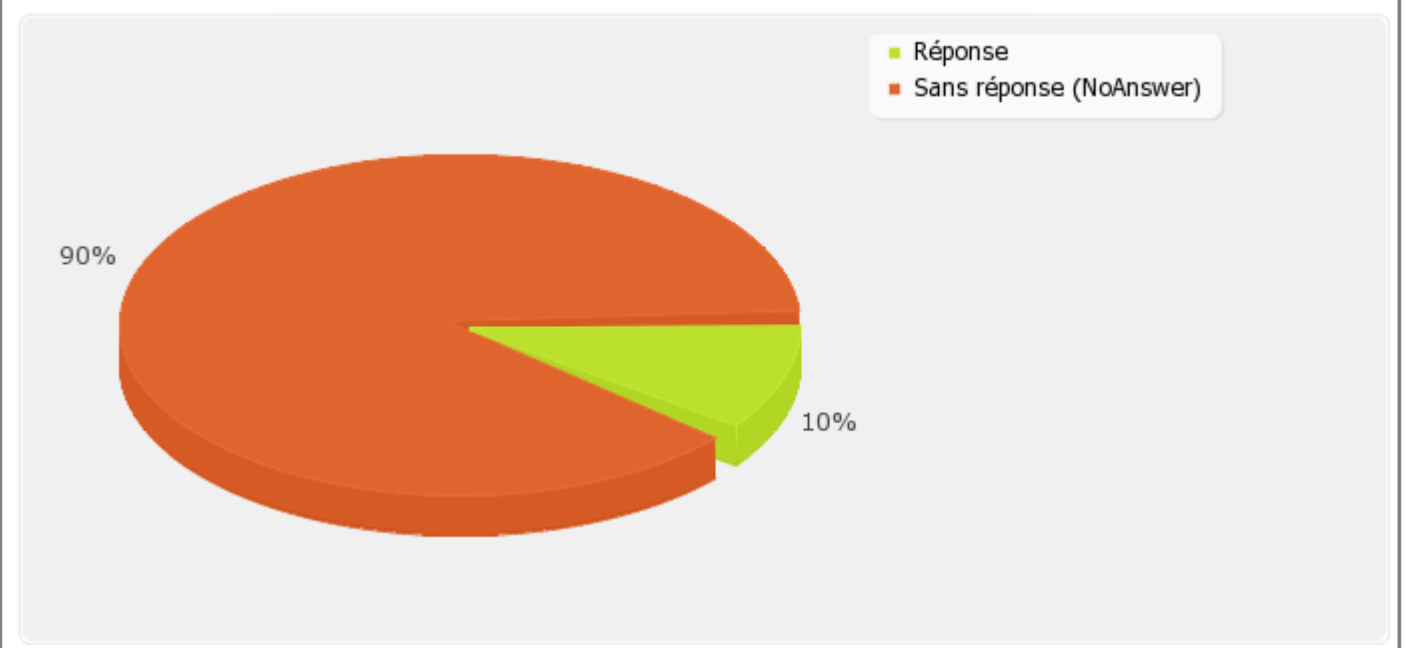
Résumé du champ pour 3. [Customer Relationship Management CRM (exp : OpenCRM)] [Nombre de serveurs]:

Réponse	Décompte	Pourcentage
Réponse	3	10.34%
Sans réponse (NoAnswer)	26	89.66%



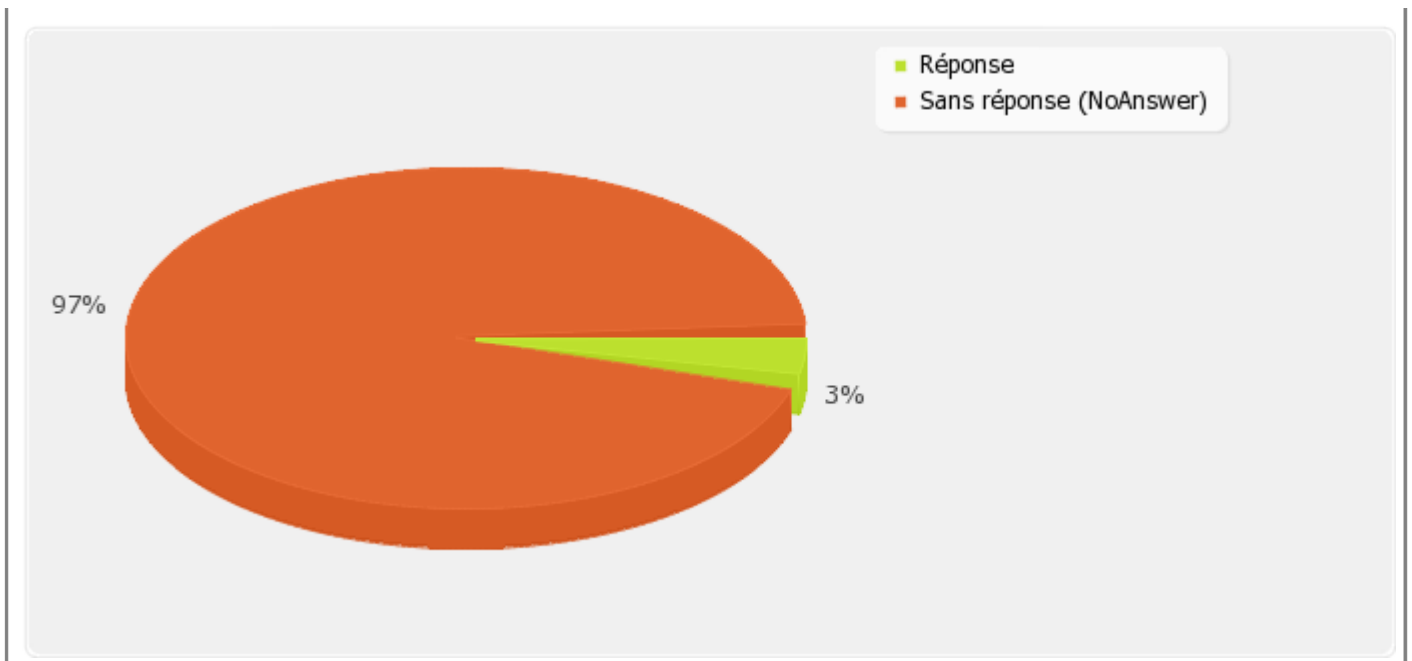
Résumé du champ pour 3. [Enterprise Resource Planning ERP (exp : Compiere, Adempiere)] [Nombre de serveurs]:

Réponse	Décompte	Pourcentage
Réponse	3	10.34%
Sans réponse (NoAnswer)	26	89.66%



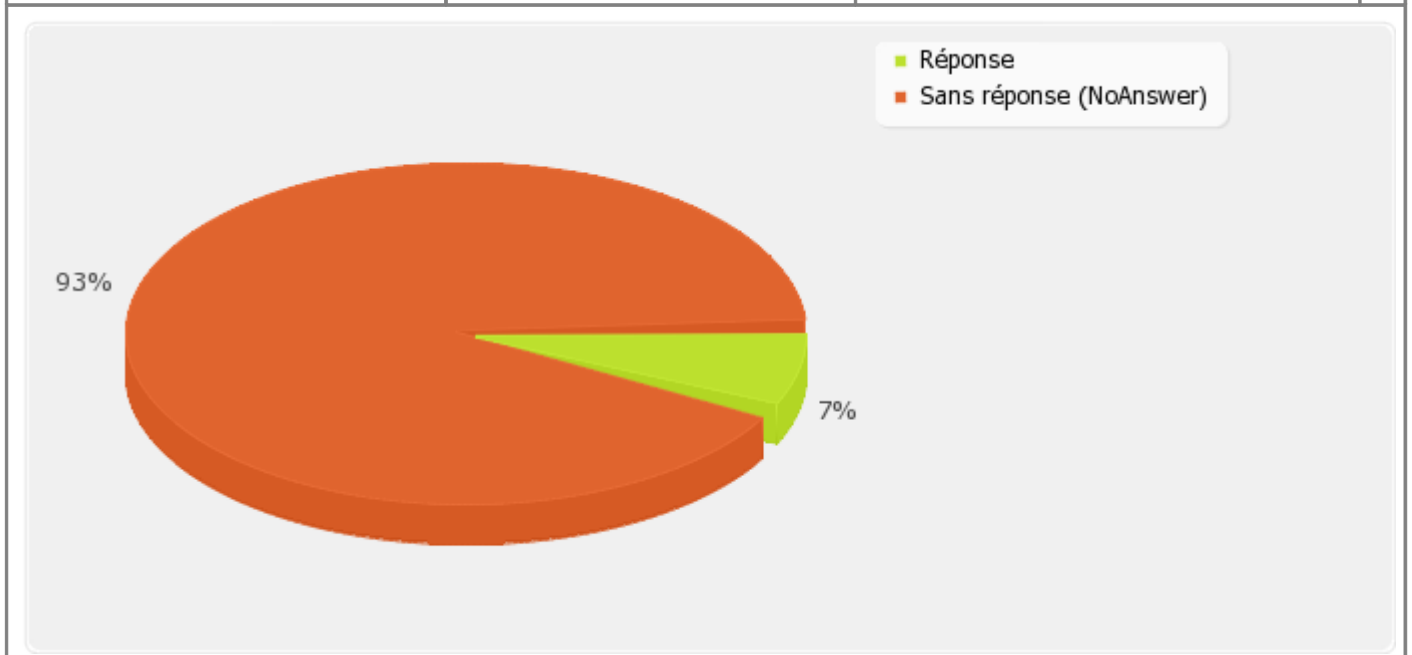
Résumé du champ pour 4. [Groupware (exp : eGroupware, Zimbra)] [Nombre de serveurs]:

Réponse	Décompte	Pourcentage
Réponse	1	3.45%
Sans réponse (NoAnswer)	28	96.55%



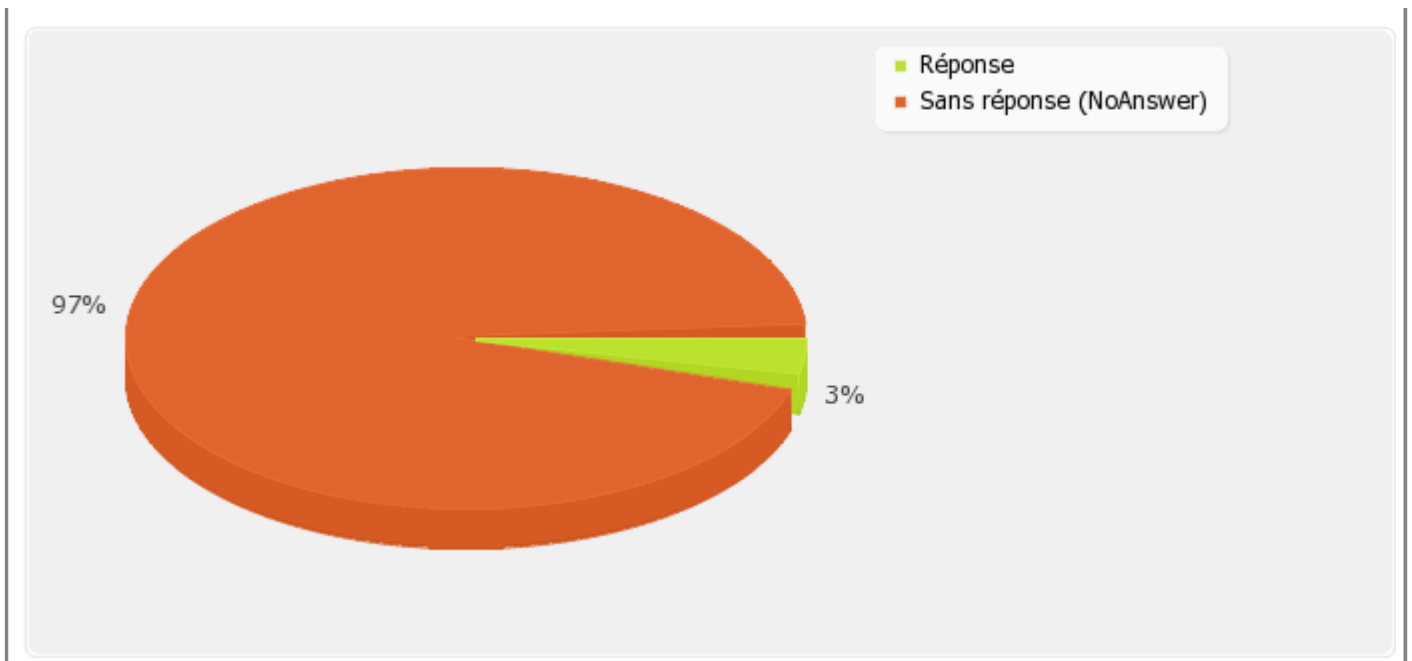
Résumé du champ pour 4. [Outil de Collaboration (exp : dotProject)] [Nombre de serveurs]:

Réponse	Décompte	Pourcentage
Réponse	2	6.90%
Sans réponse (NoAnswer)	27	93.10%



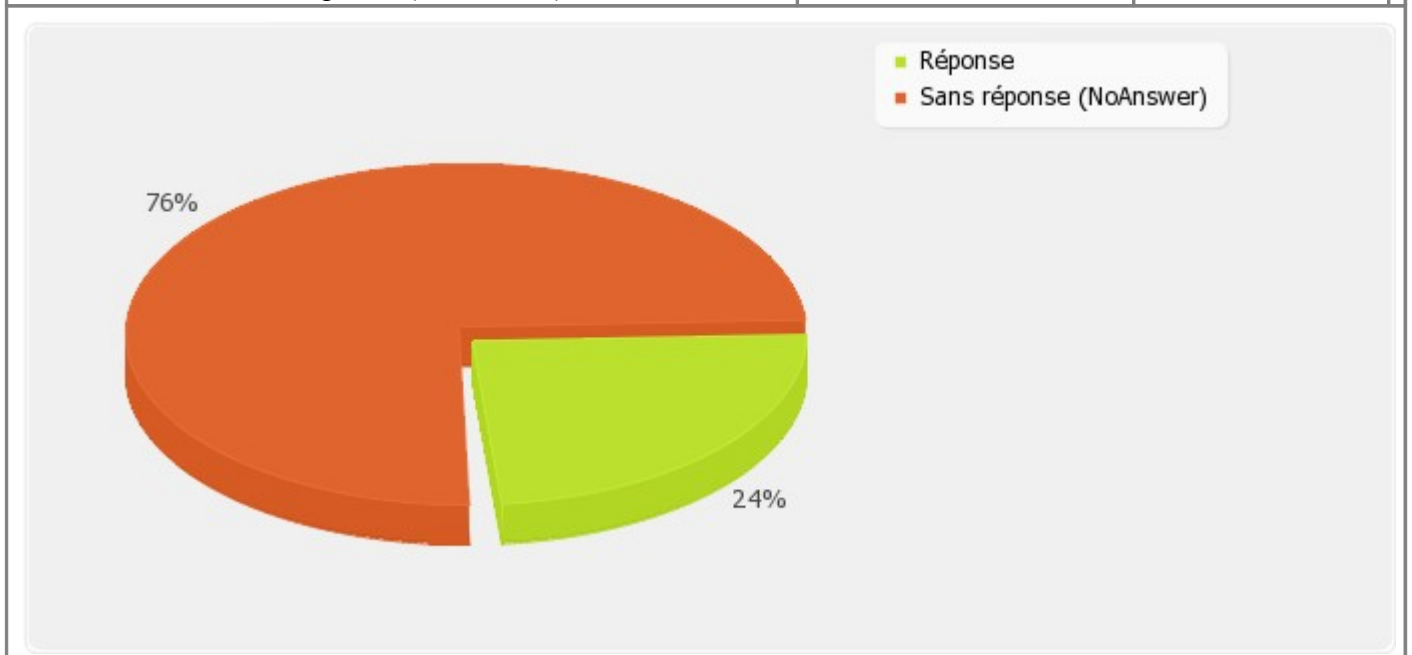
Résumé du champ pour 5. [Solution de répartition de charge (exp : Beowulf, Globus toolkit)] [Nombre de serveurs]:

Réponse	Décompte	Pourcentage
Réponse	1	3.45%
Sans réponse (NoAnswer)	28	96.55%



**Résumé du champ pour 6. [Virtualisation du système d'exploitation (exp : Xen, VirtualBox)]
[Nombre de serveurs]:**

Réponse	Décompte	Pourcentage
Réponse	7	24.14%
Sans réponse (NoAnswer)	22	75.86%

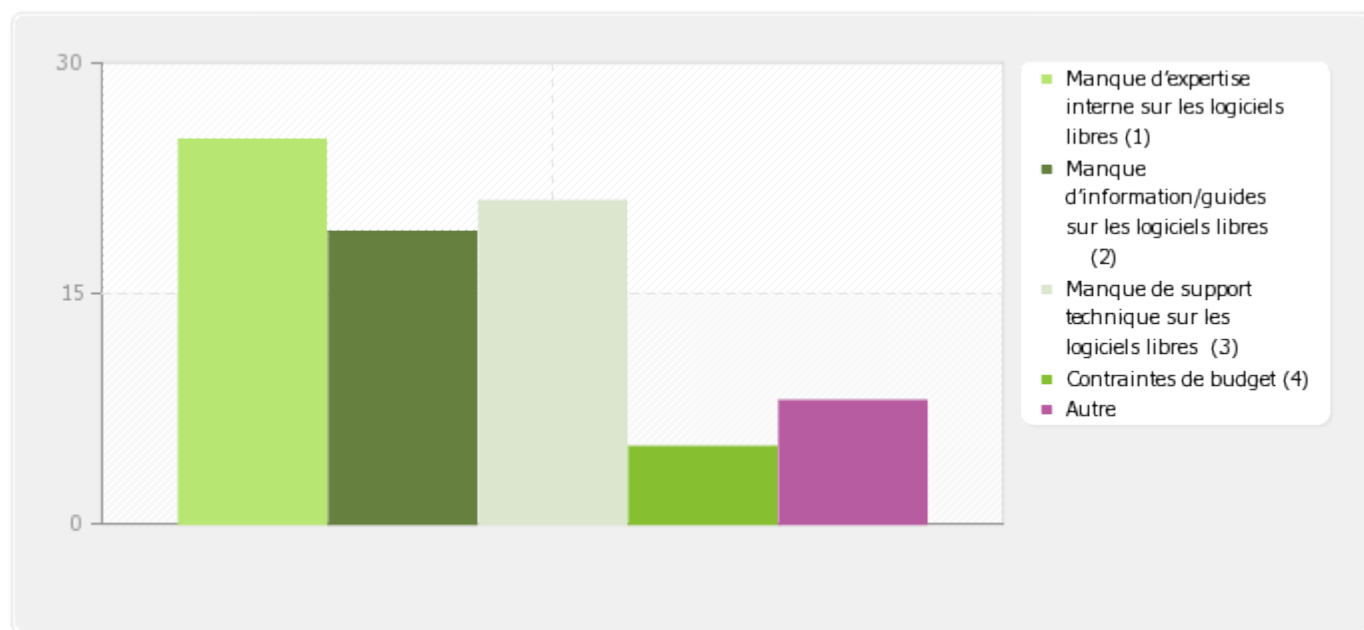


Résumé du champ pour 7.:

2. Quels sont les défis que vous et votre entreprise rencontrez concernant l'adoption des logiciels libres ?

Réponse	Décompte	Pourcentage
Manque d'expertise interne sur les logiciels libres (1)	25	86.21%
Manque d'information/guides sur les logiciels libres (2)	19	65.52%

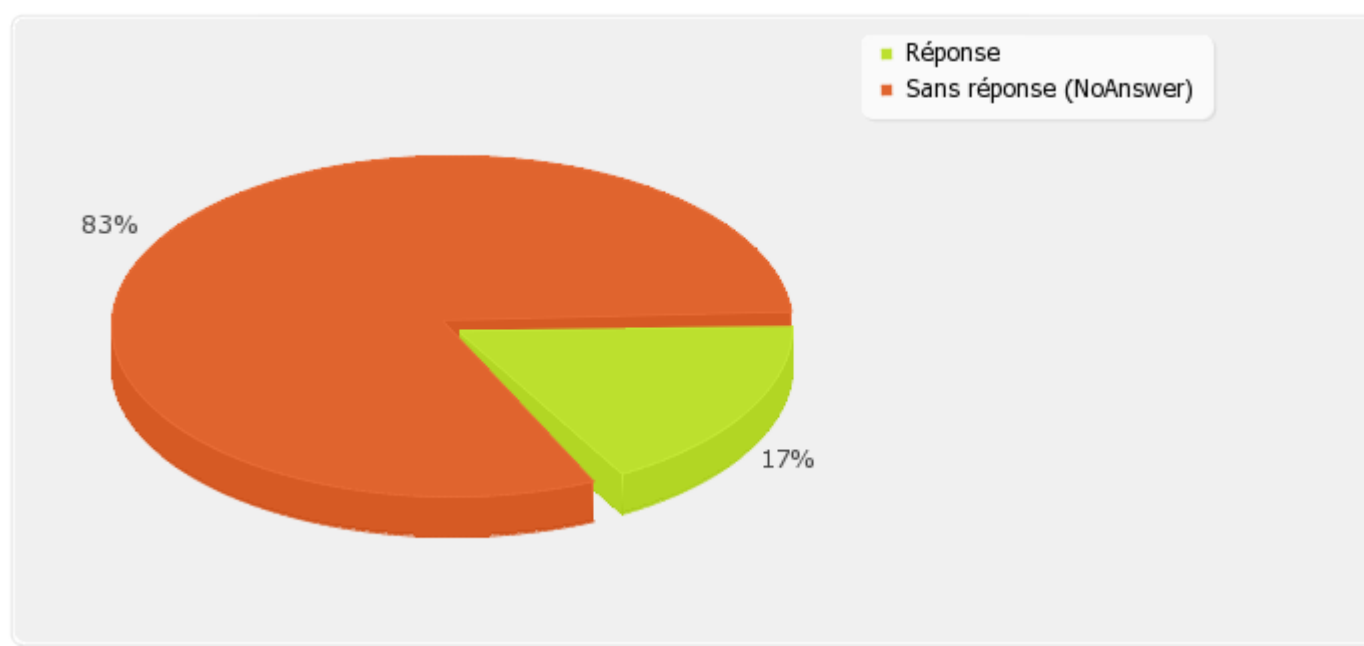
Manque de support technique sur les logiciels libres (3)	21	72.41%
Contraintes de budget (4)	5	17.24%
Autre	8	27.59%



Résumé du champ pour 1. [Utilisateur (poste de travail et bureautique)] [Niveau Basic]:

Veillez préciser quels sont les cycles de formation que le personnel de votre entreprise/organisme a suivie (veuillez indiquer dans chaque case le nombre de personnes formées et le nombre de personnes certifiées)

Réponse	Décompte	Pourcentage
Réponse	5	17.24%
Sans réponse (NoAnswer)	24	82.76%

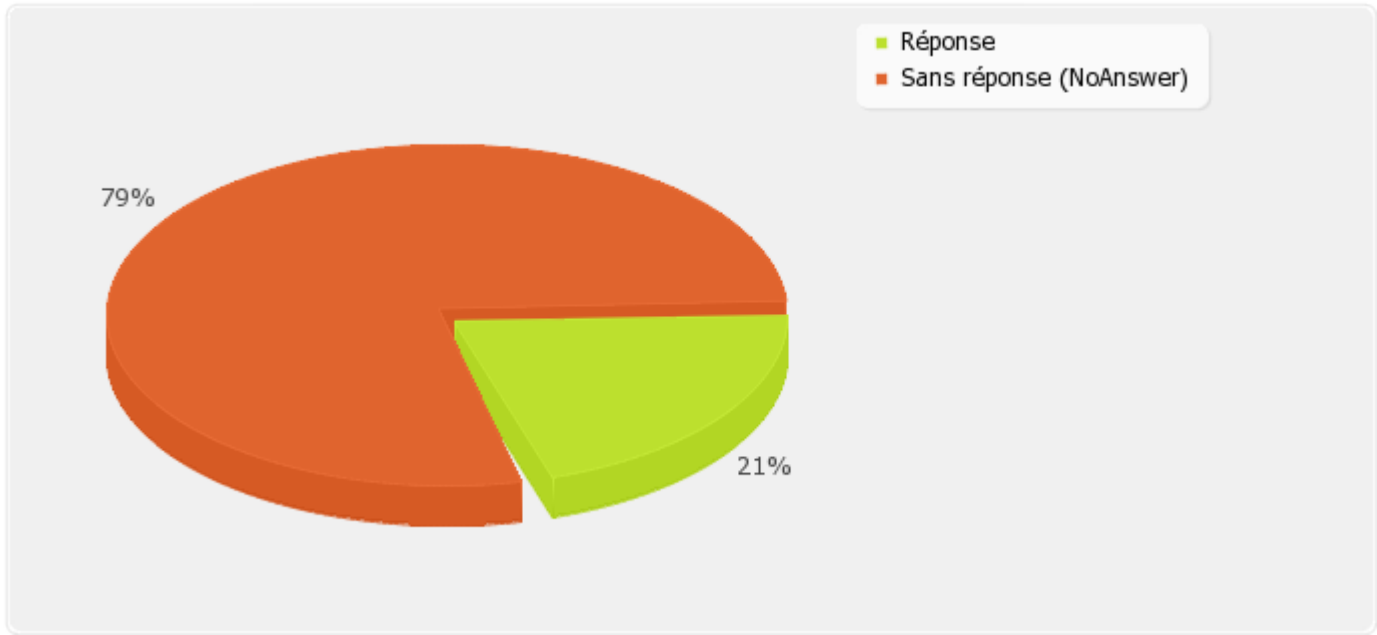


Résumé du champ pour 1. [Utilisateur (poste de travail et bureautique)] [Niveau intermédiaire]:

Veillez préciser quels sont les cycles de formation que le personnel de votre entreprise/organisme a

suivie (veuillez indiquer dans chaque case le nombre de personnes formées et le nombre de personnes certifiées)

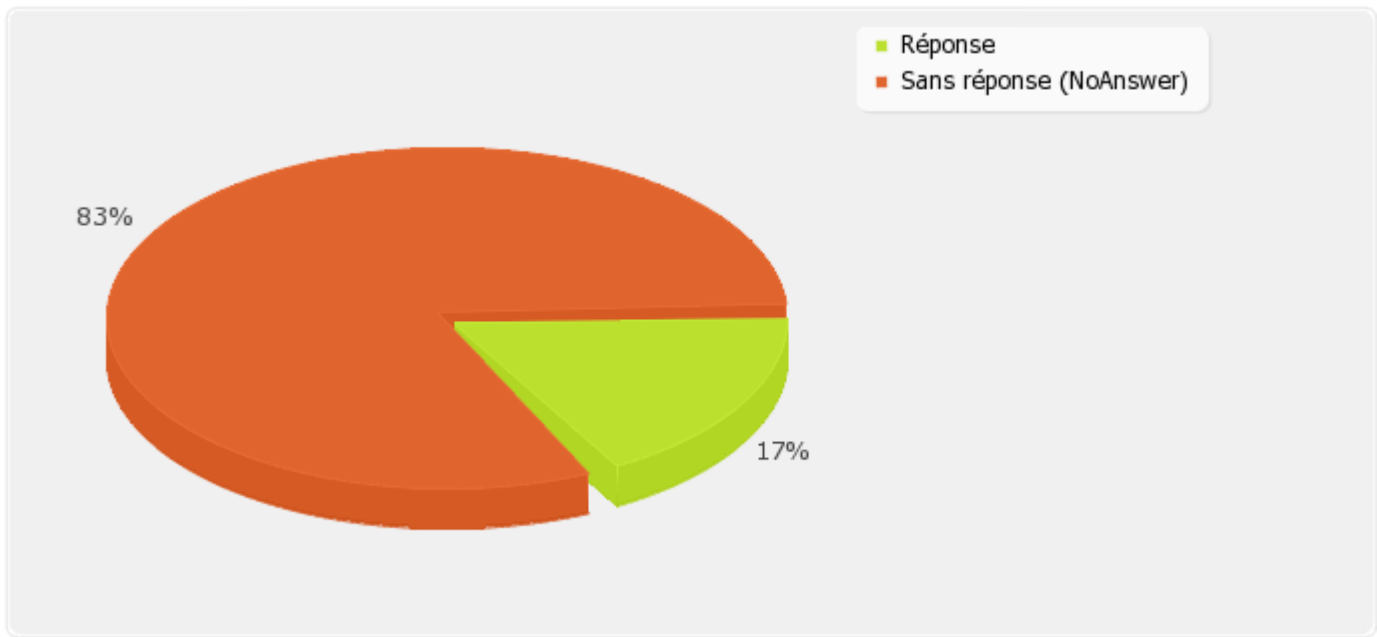
Réponse	Décompte	Pourcentage
Réponse	6	20.69%
Sans réponse (NoAnswer)	23	79.31%



Résumé du champ pour 1. [Utilisateur (poste de travail et bureautique)] [Niveau avancé]:

Veillez préciser quels sont les cycles de formation que le personnel de votre entreprise/organisme a suivie (veuillez indiquer dans chaque case le nombre de personnes formées et le nombre de personnes certifiées)

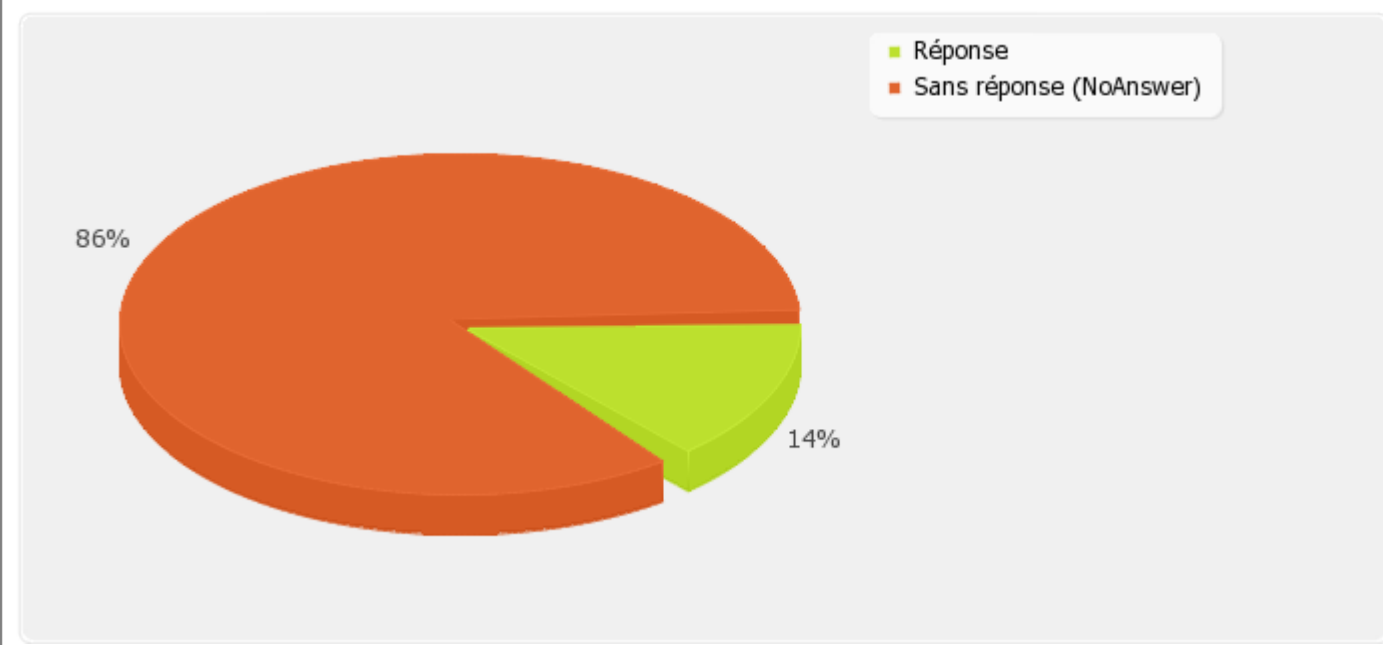
Réponse	Décompte	Pourcentage
Réponse	5	17.24%
Sans réponse (NoAnswer)	24	82.76%



Résumé du champ pour 1. [Utilisateur (poste de travail et bureautique)] [Nombre de personnes certifiées]:

Veillez préciser quels sont les cycles de formation que le personnel de votre entreprise/organisme a suivie (veuillez indiquer dans chaque case le nombre de personnes formées et le nombre de personnes certifiées)

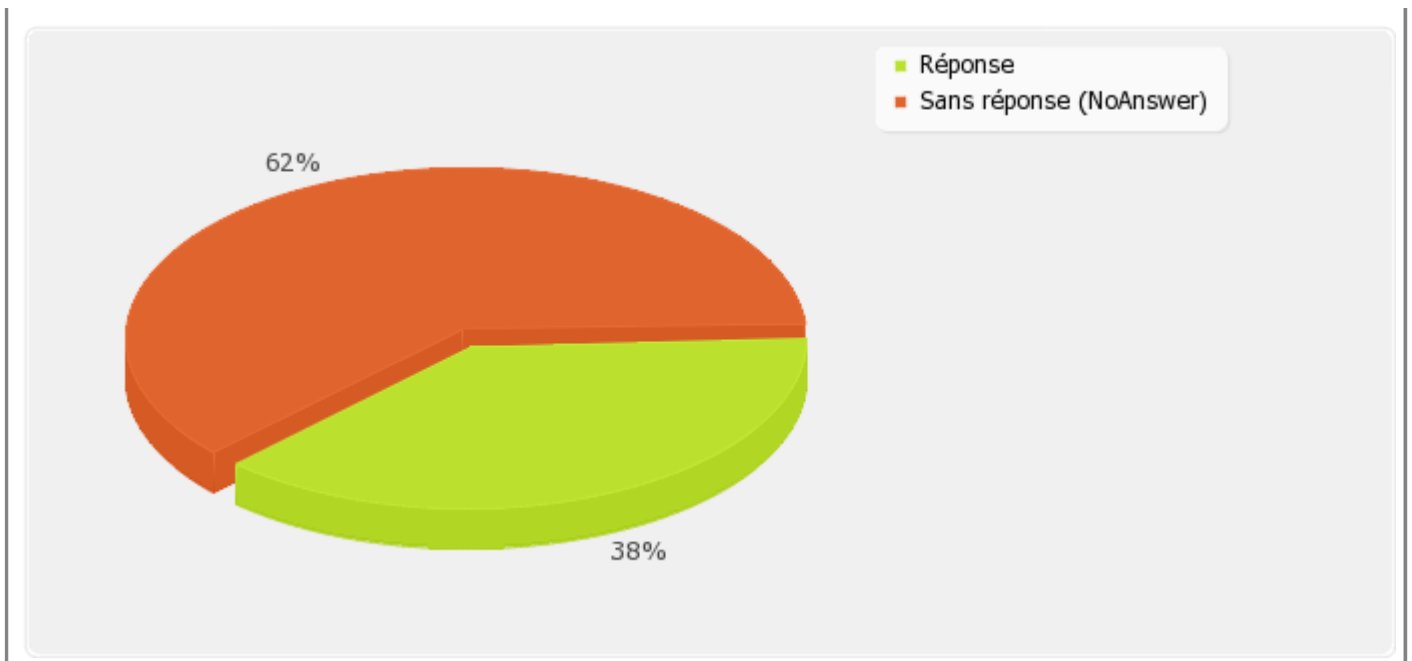
Réponse	Décompte	Pourcentage
Réponse	4	13.79%
Sans réponse (NoAnswer)	25	86.21%



Résumé du champ pour 1. [Administration système et réseau Linux] [Niveau Basic]:

Veillez préciser quels sont les cycles de formation que le personnel de votre entreprise/organisme a suivie (veuillez indiquer dans chaque case le nombre de personnes formées et le nombre de personnes certifiées)

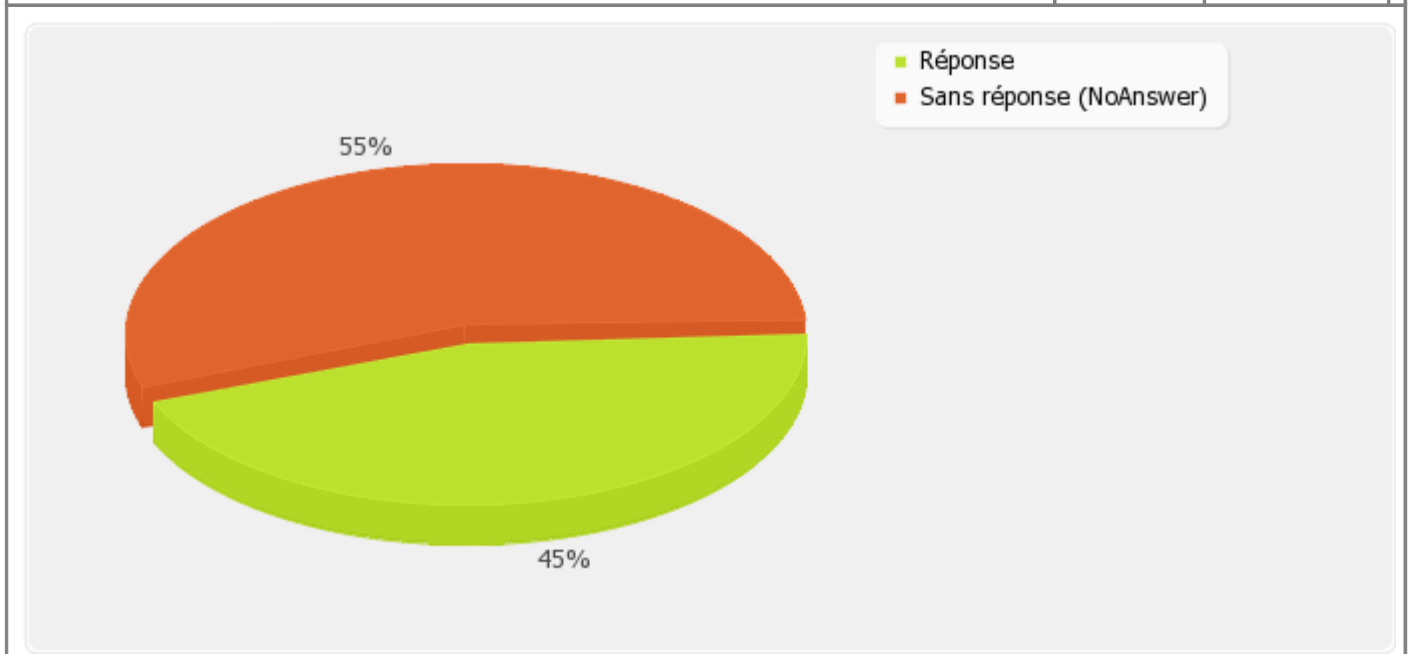
Réponse	Décompte	Pourcentage
Réponse	11	37.93%
Sans réponse (NoAnswer)	18	62.07%



Résumé du champ pour 1. [Administration système et réseau Linux] [Niveau intermédiaire]:

Veillez préciser quels sont les cycles de formation que le personnel de votre entreprise/organisme a suivie (veuillez indiquer dans chaque case le nombre de personnes formées et le nombre de personnes certifiées)

Réponse	Décompte	Pourcentage
Réponse	13	44.83%
Sans réponse (NoAnswer)	16	55.17%

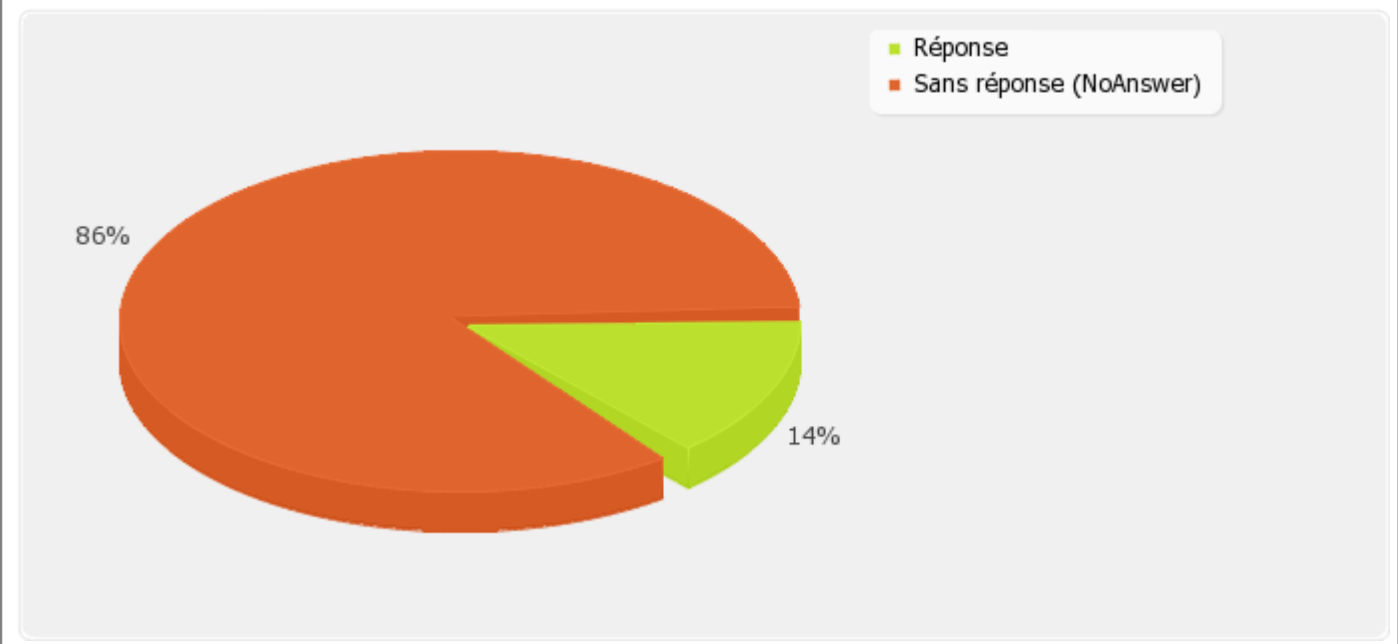


Résumé du champ pour 1. [Administration système et réseau Linux] [Niveau avancé]:

Veillez préciser quels sont les cycles de formation que le personnel de votre entreprise/organisme a suivie (veuillez indiquer dans chaque case le nombre de personnes formées et le nombre de personnes certifiées)

Réponse	Décompte	Pourcentage
---------	----------	-------------

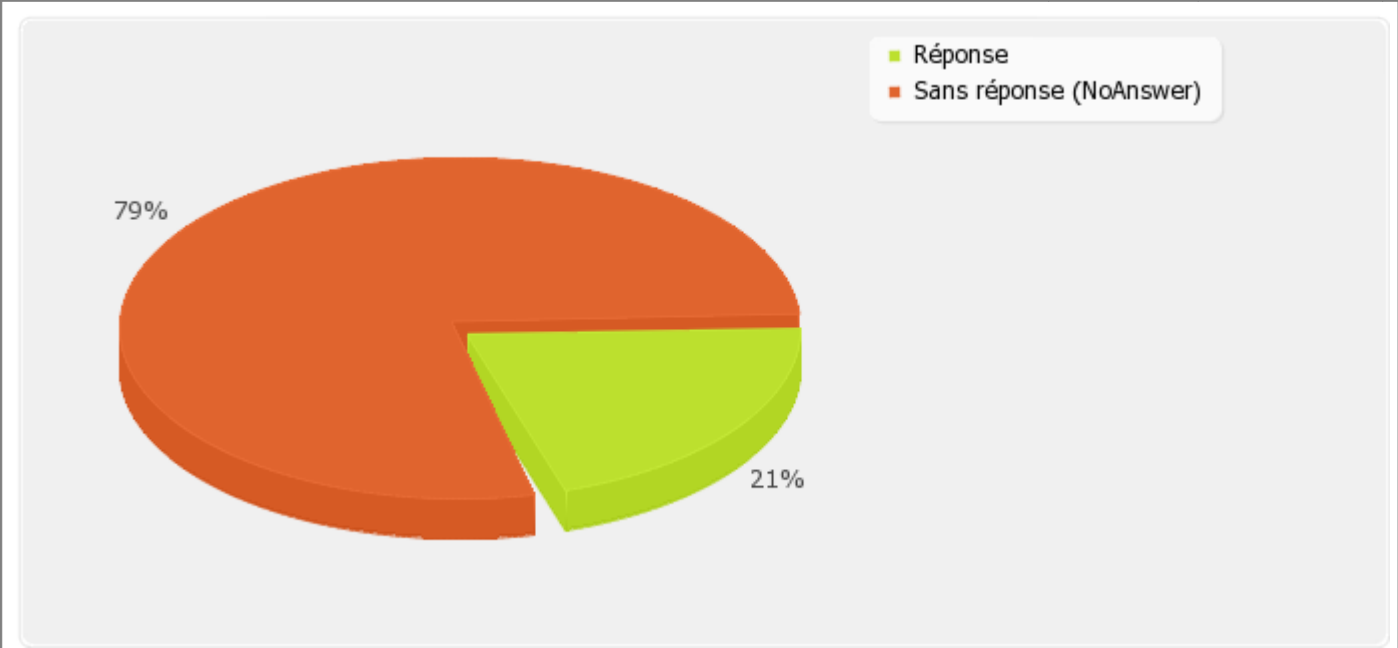
Réponse	4	13.79%
Sans réponse (NoAnswer)	25	86.21%



Résumé du champ pour 1. [Administration système et réseau Linux] [Nombre de personnes certifiées]:

Veillez préciser quels sont les cycles de formation que le personnel de votre entreprise/organisme a suivie (veuillez indiquer dans chaque case le nombre de personnes formées et le nombre de personnes certifiées)

Réponse	Décompte	Pourcentage
Réponse	6	20.69%
Sans réponse (NoAnswer)	23	79.31%

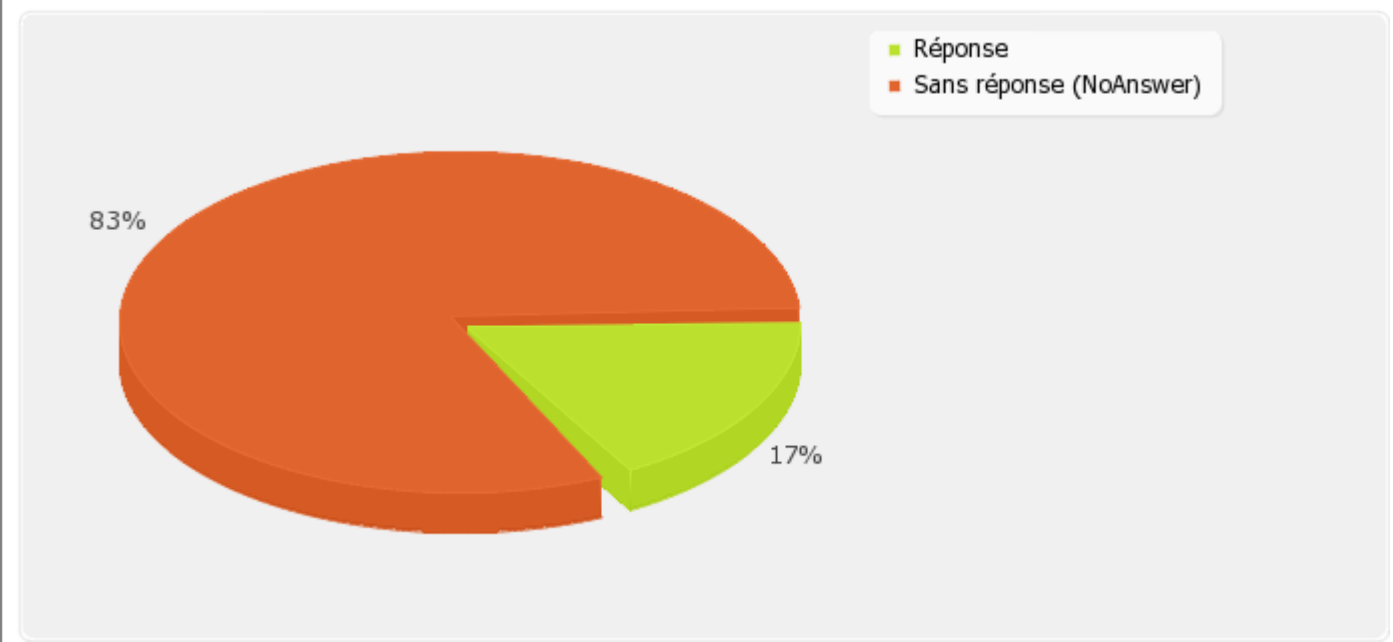


Résumé du champ pour 1. [Administration base de données] [Niveau Basic]:

Veillez préciser quels sont les cycles de formation que le personnel de votre entreprise/organisme a

suivie (veuillez indiquer dans chaque case le nombre de personnes formées et le nombre de personnes certifiées)

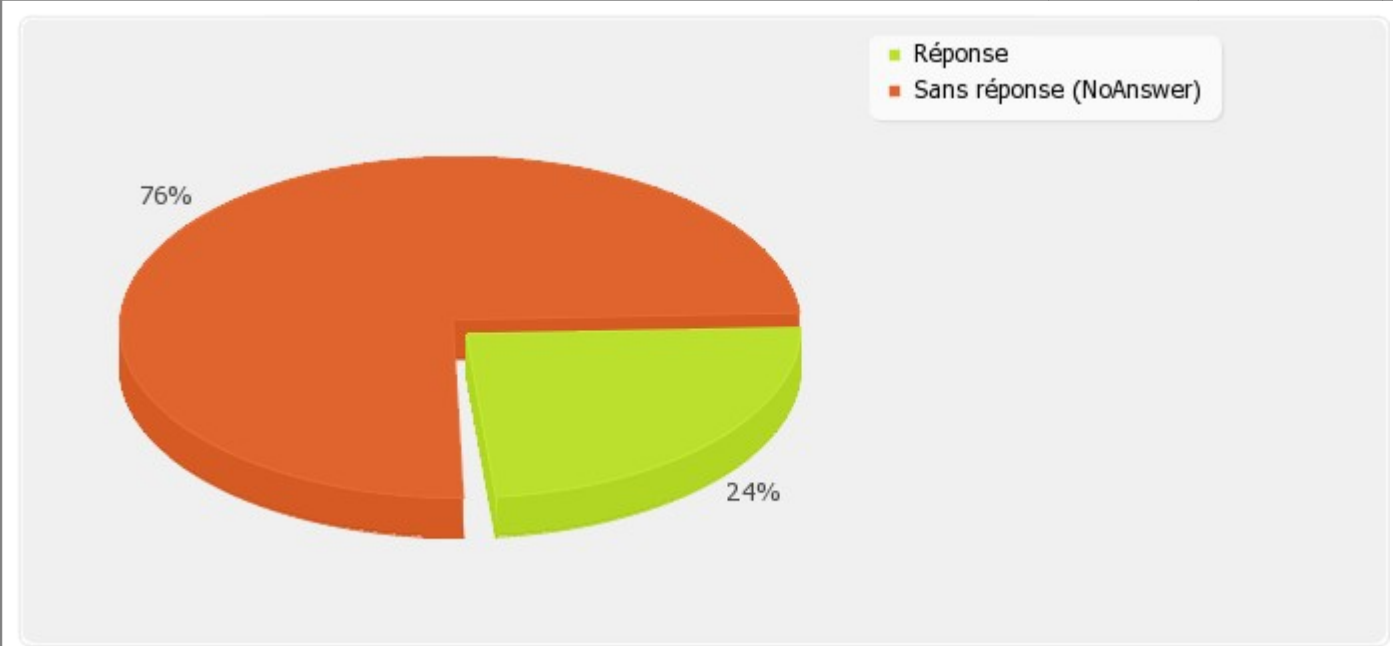
Réponse	Décompte	Pourcentage
Réponse	5	17.24%
Sans réponse (NoAnswer)	24	82.76%



Résumé du champ pour 1. [Administration base de données] [Niveau intermédiaire]:

Veuillez préciser quels sont les cycles de formation que le personnel de votre entreprise/organisme a suivie (veuillez indiquer dans chaque case le nombre de personnes formées et le nombre de personnes certifiées)

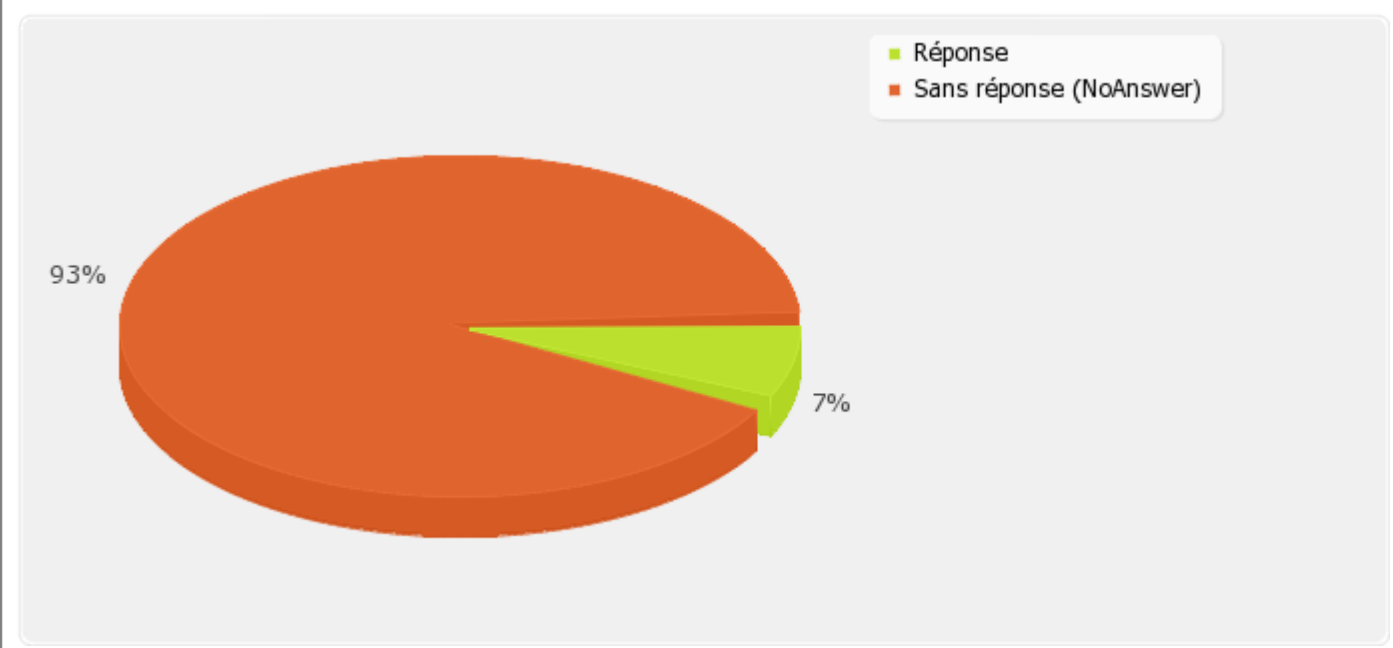
Réponse	Décompte	Pourcentage
Réponse	7	24.14%
Sans réponse (NoAnswer)	22	75.86%



Résumé du champ pour 1. [Administration base de données] [Niveau avancé]:

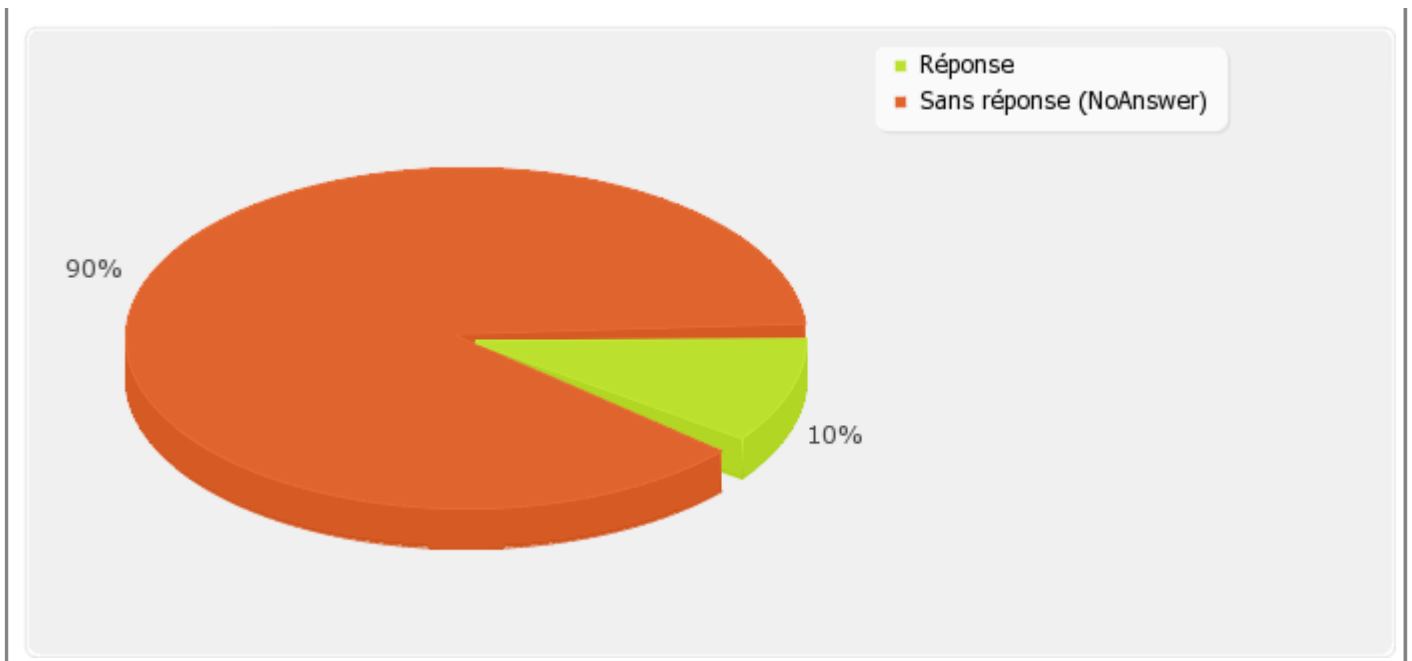
Veillez préciser quels sont les cycles de formation que le personnel de votre entreprise/organisme a suivie (veuillez indiquer dans chaque case le nombre de personnes formées et le nombre de personnes certifiées)

Réponse	Décompte	Pourcentage
Réponse	2	6.90%
Sans réponse (NoAnswer)	27	93.10%

**Résumé du champ pour 1. [Administration base de données] [Nombre de personnes certifiées]:**

Veillez préciser quels sont les cycles de formation que le personnel de votre entreprise/organisme a suivie (veuillez indiquer dans chaque case le nombre de personnes formées et le nombre de personnes certifiées)

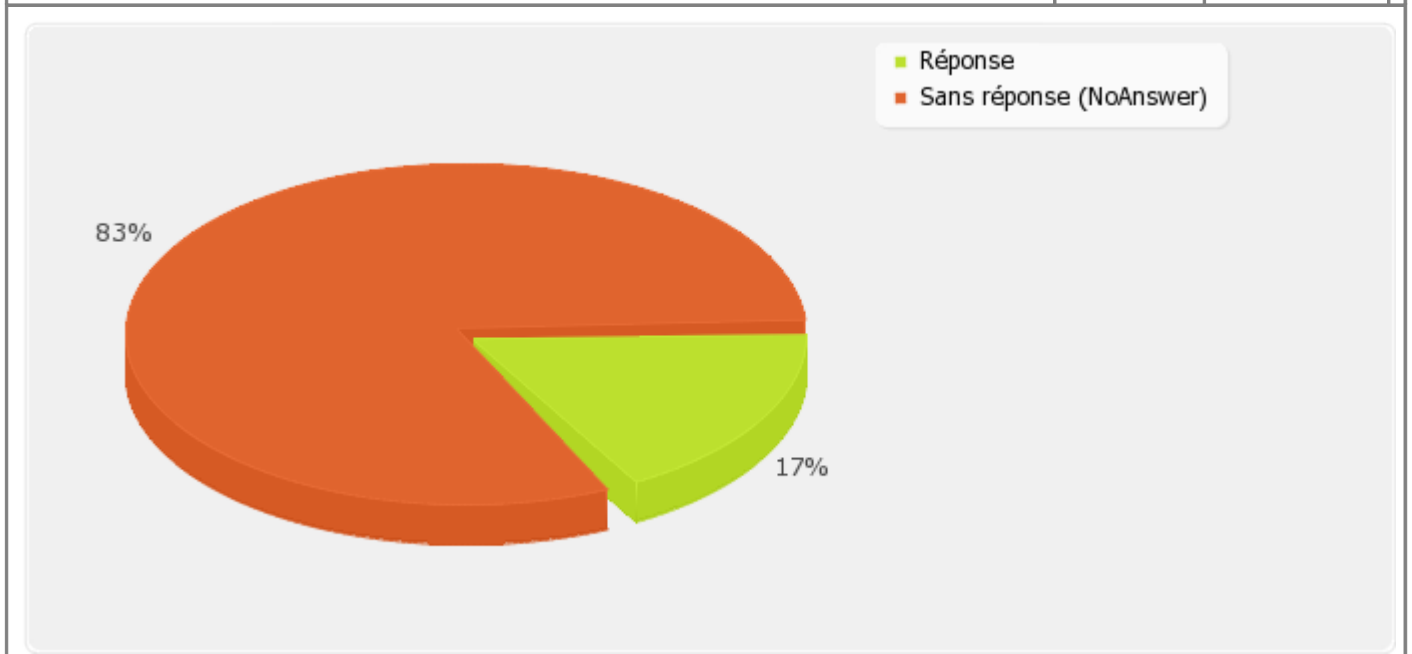
Réponse	Décompte	Pourcentage
Réponse	3	10.34%
Sans réponse (NoAnswer)	26	89.66%



Résumé du champ pour 1. [Développement et programmation] [Niveau Basic]:

Veillez préciser quels sont les cycles de formation que le personnel de votre entreprise/organisme a suivie (veuillez indiquer dans chaque case le nombre de personnes formées et le nombre de personnes certifiées)

Réponse	Décompte	Pourcentage
Réponse	5	17.24%
Sans réponse (NoAnswer)	24	82.76%

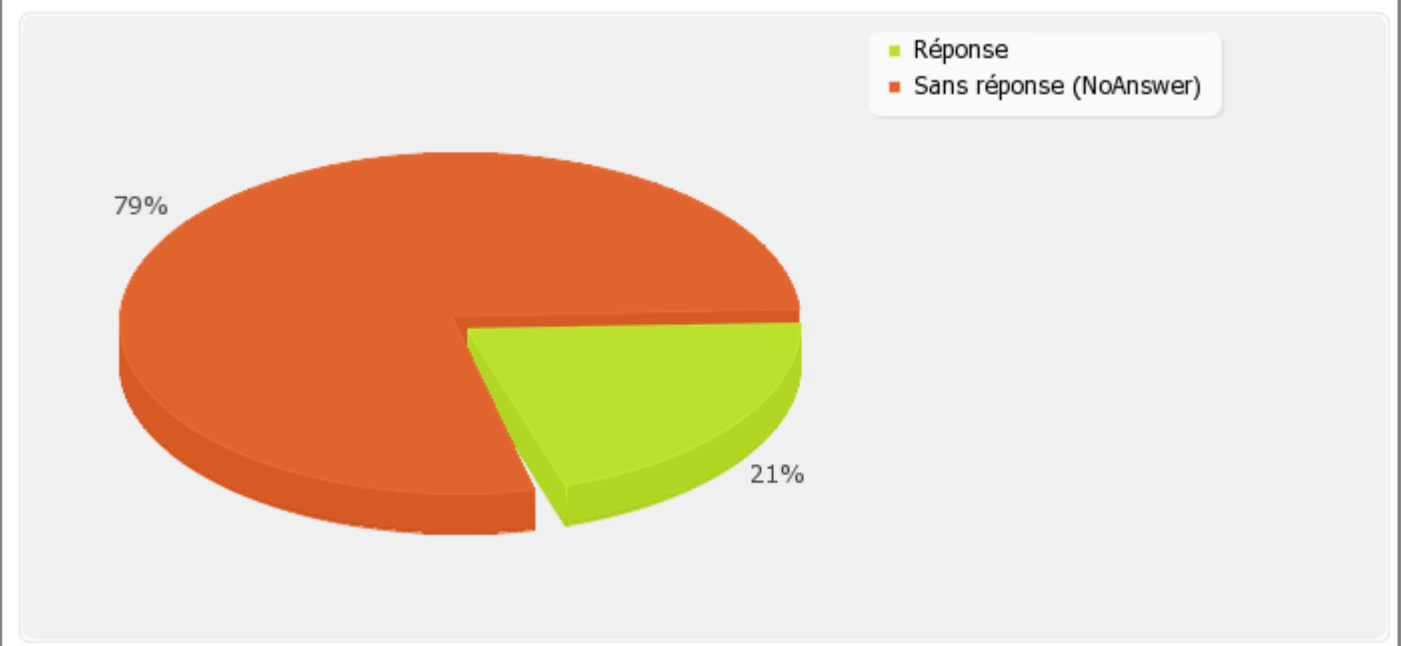


Résumé du champ pour 1. [Développement et programmation] [Niveau intermédiaire]:

Veillez préciser quels sont les cycles de formation que le personnel de votre entreprise/organisme a suivie (veuillez indiquer dans chaque case le nombre de personnes formées et le nombre de personnes certifiées)

Réponse	Décompte	Pourcentage
---------	----------	-------------

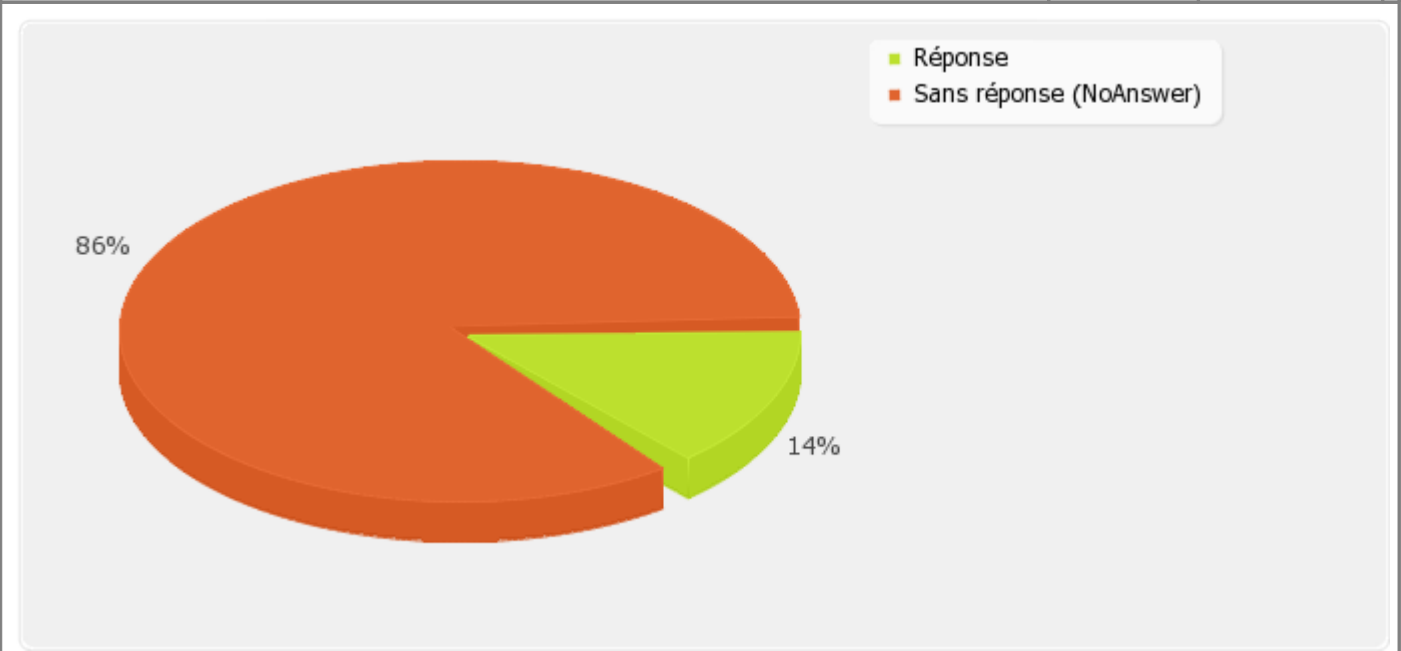
Réponse	6	20.69%
Sans réponse (NoAnswer)	23	79.31%



Résumé du champ pour 1. [Développement et programmation] [Niveau avancé]:

Veillez préciser quels sont les cycles de formation que le personnel de votre entreprise/organisme a suivie (veuillez indiquer dans chaque case le nombre de personnes formées et le nombre de personnes certifiées)

Réponse	Décompte	Pourcentage
Réponse	4	13.79%
Sans réponse (NoAnswer)	25	86.21%

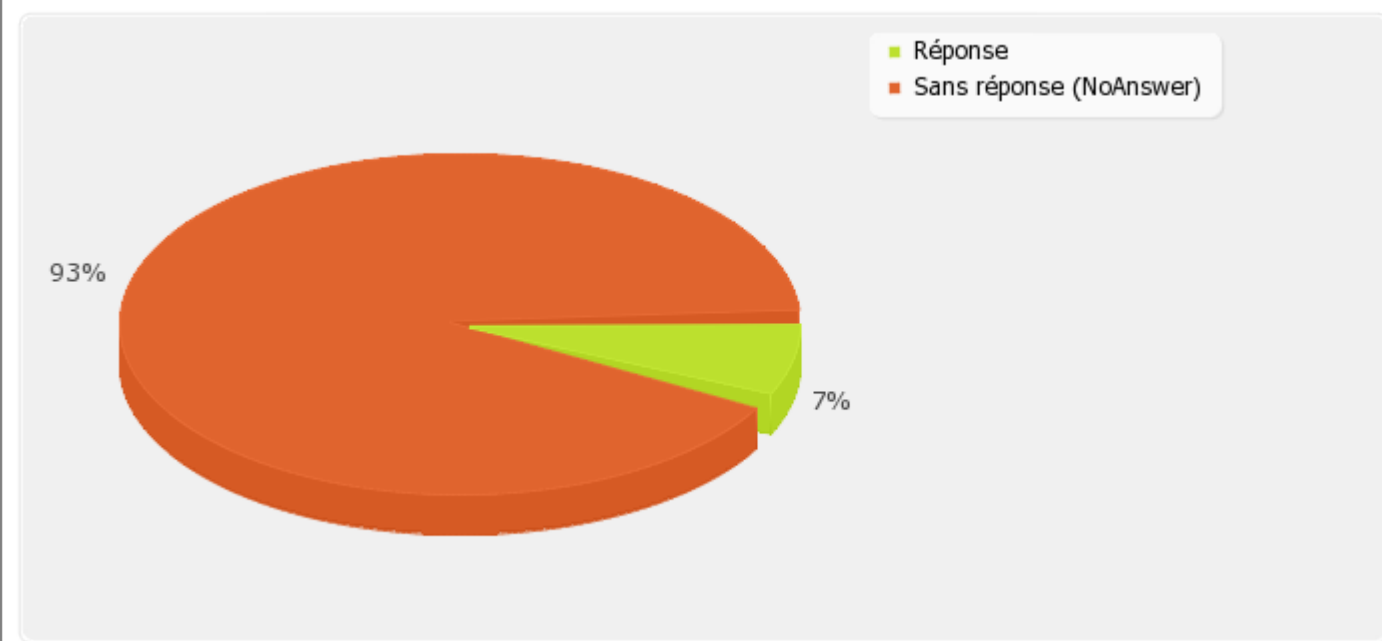


Résumé du champ pour 1. [Développement et programmation] [Nombre de personnes certifiées]:

Veillez préciser quels sont les cycles de formation que le personnel de votre entreprise/organisme a suivie (veuillez indiquer dans chaque case le nombre de personnes formées et le nombre de personnes certifiées)

certifiées)

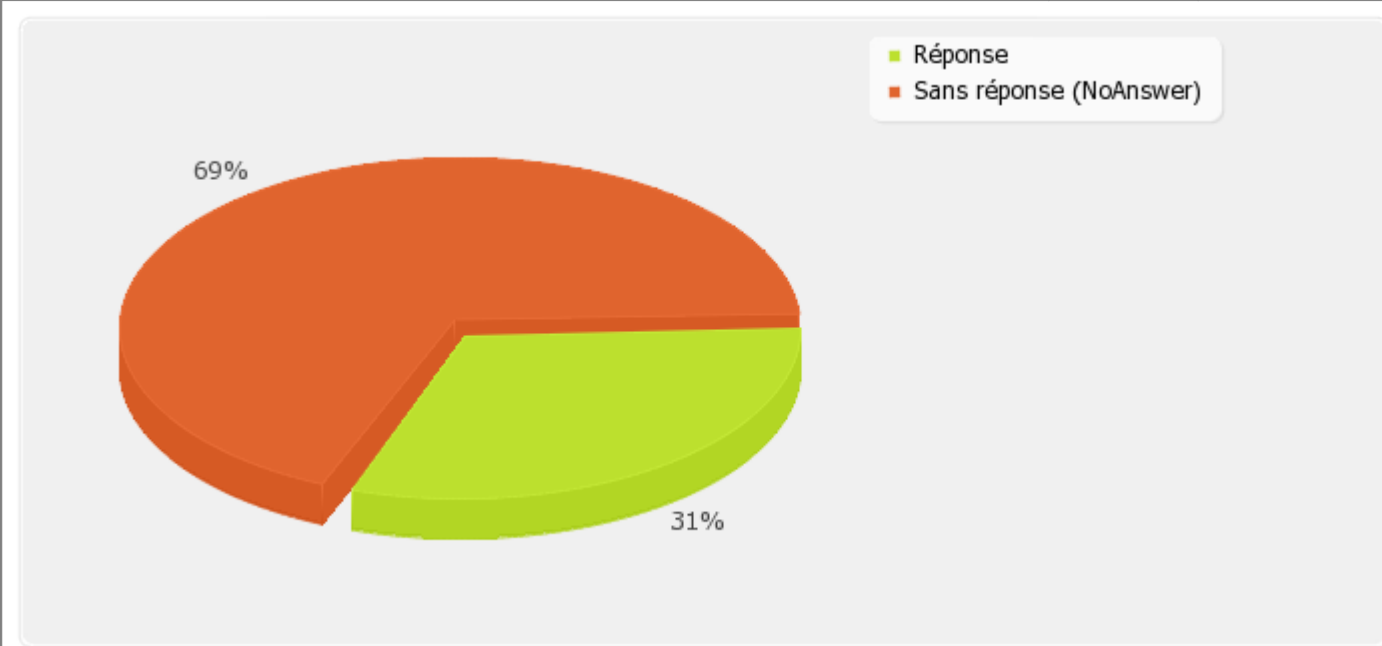
Réponse	Décompte	Pourcentage
Réponse	2	6.90%
Sans réponse (NoAnswer)	27	93.10%



Résumé du champ pour 2. [Utilisateur (poste de travail et bureautique)] [Niveau Basic]:

2. préciser quels sont les cycles de formation qui intéressent votre entreprise ou organisme (veuillez indiquer dans chaque case le nombre de personnes à former au courant de 2010) :

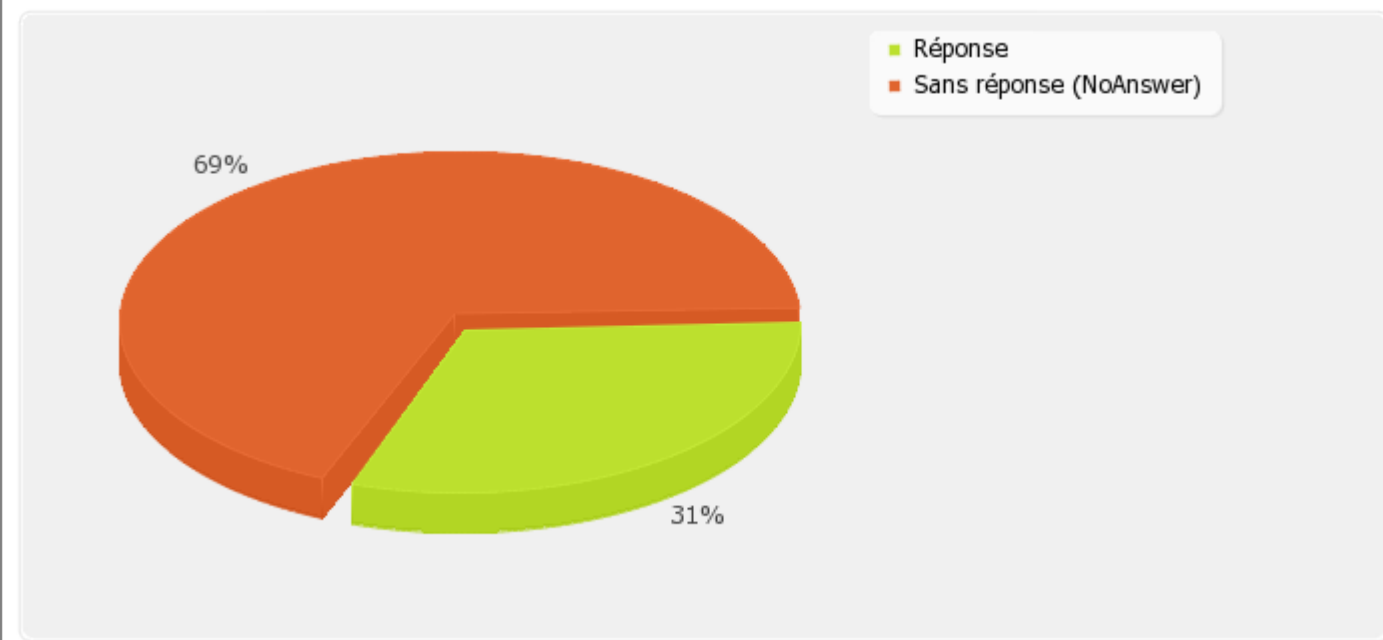
Réponse	Décompte	Pourcentage
Réponse	9	31.03%
Sans réponse (NoAnswer)	20	68.97%



Résumé du champ pour 2. [Utilisateur (poste de travail et bureautique)] [Niveau intermédiaire]:

2. préciser quels sont les cycles de formation qui intéressent votre entreprise ou organisme (veuillez indiquer dans chaque case le nombre de personnes à former au courant de 2010) :

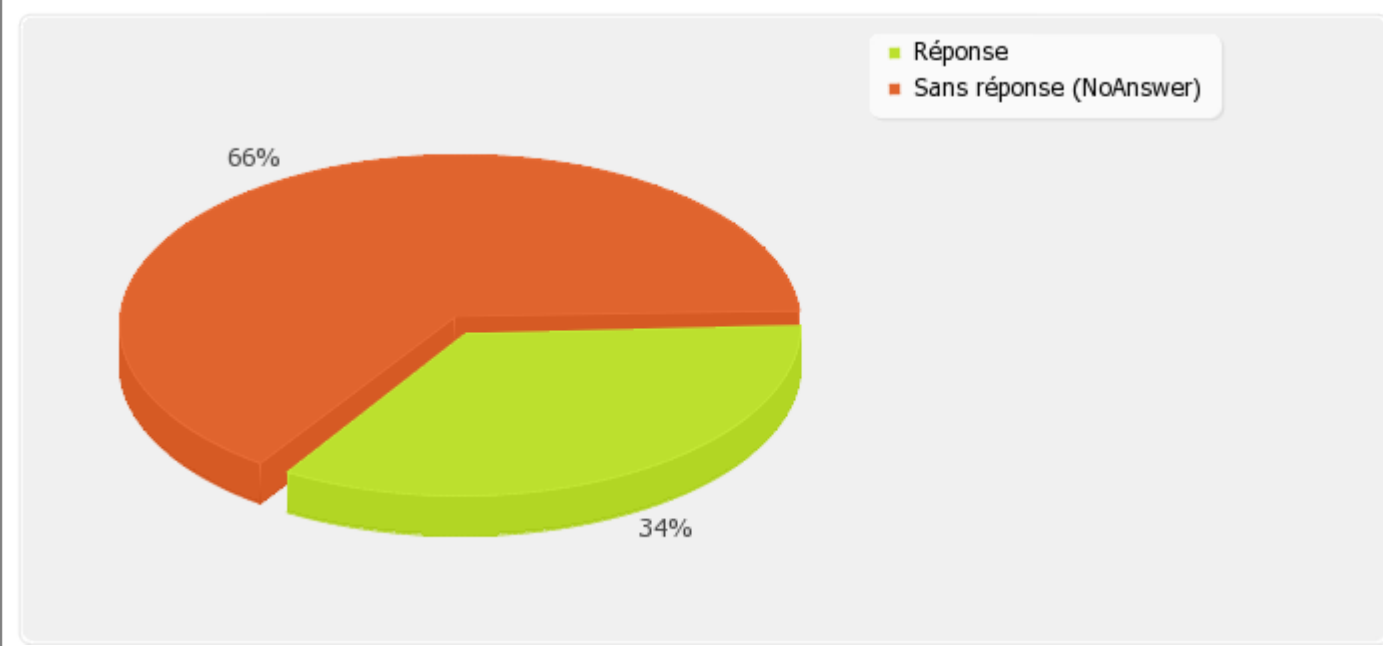
Réponse	Décompte	Pourcentage
Réponse	9	31.03%
Sans réponse (NoAnswer)	20	68.97%



Résumé du champ pour 2. [Utilisateur (poste de travail et bureautique)] [Niveau avancé]:

2. préciser quels sont les cycles de formation qui intéressent votre entreprise ou organisme (veuillez indiquer dans chaque case le nombre de personnes à former au courant de 2010) :

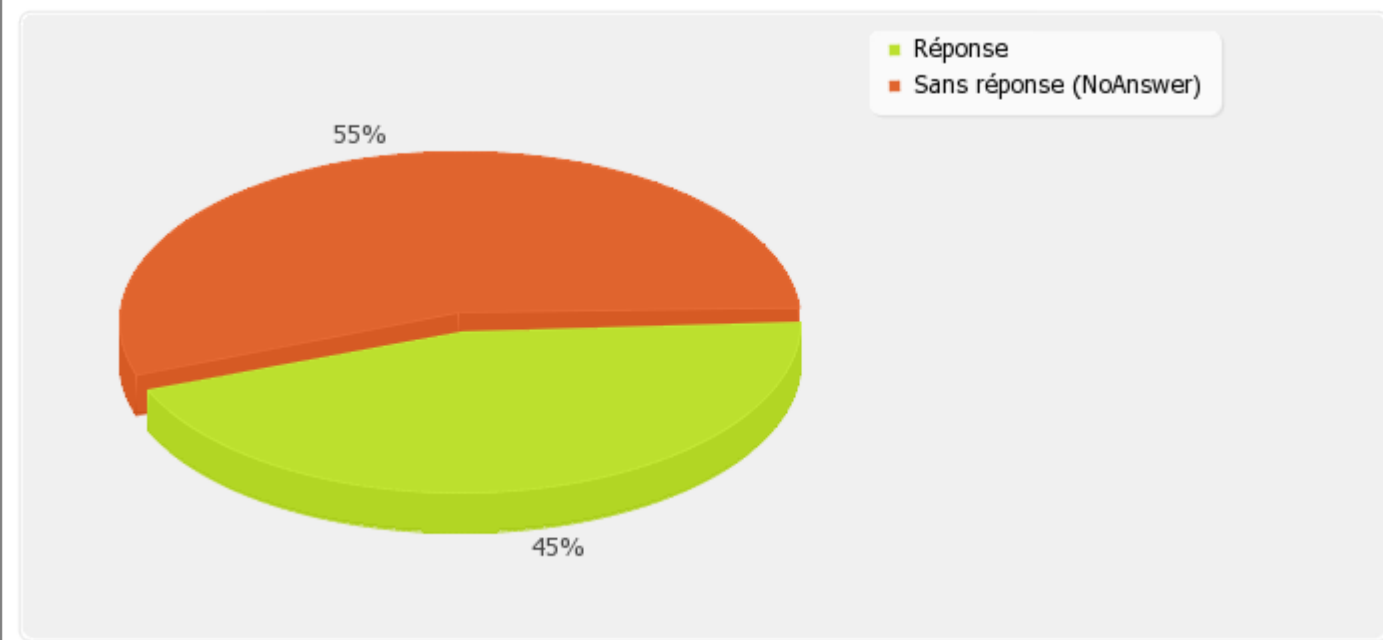
Réponse	Décompte	Pourcentage
Réponse	10	34.48%
Sans réponse (NoAnswer)	19	65.52%



Résumé du champ pour 2. [Administration système et réseau Linux] [Niveau Basic]:

2. préciser quels sont les cycles de formation qui intéressent votre entreprise ou organisme (veuillez indiquer dans chaque case le nombre de personnes à former au courant de 2010) :

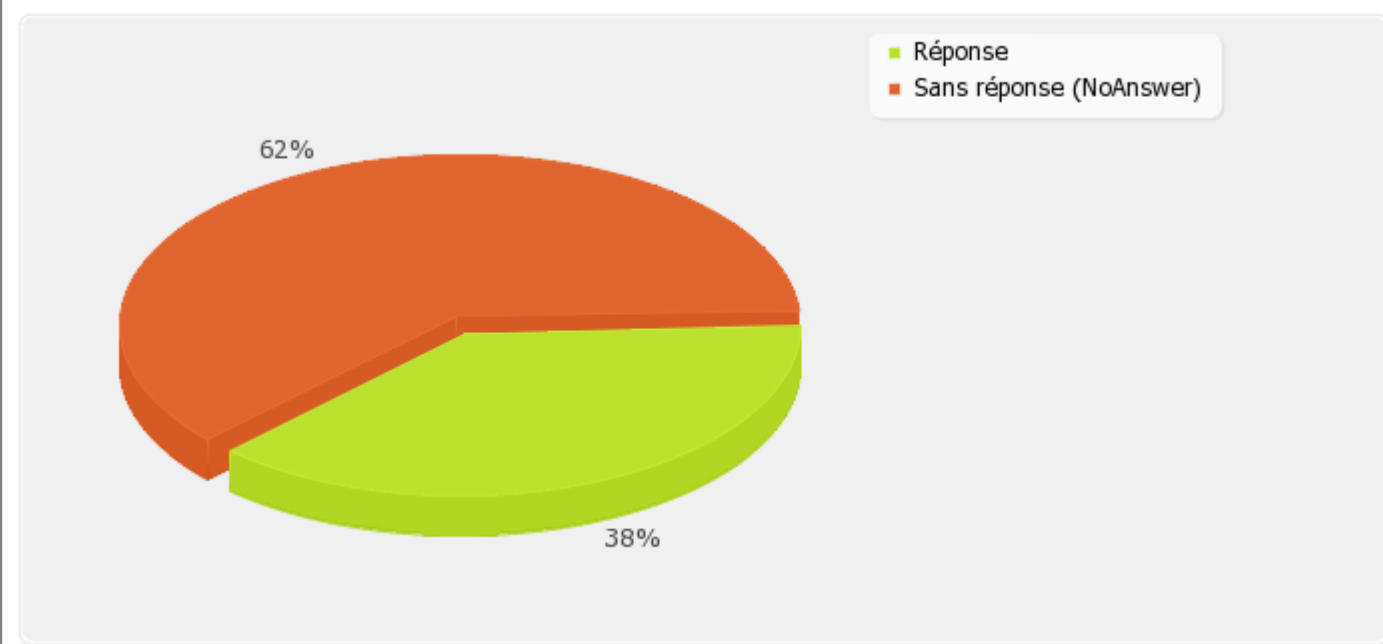
Réponse	Décompte	Pourcentage
Réponse	13	44.83%
Sans réponse (NoAnswer)	16	55.17%



Résumé du champ pour 2. [Administration système et réseau Linux] [Niveau intermédiaire]:

2. préciser quels sont les cycles de formation qui intéressent votre entreprise ou organisme (veuillez indiquer dans chaque case le nombre de personnes à former au courant de 2010) :

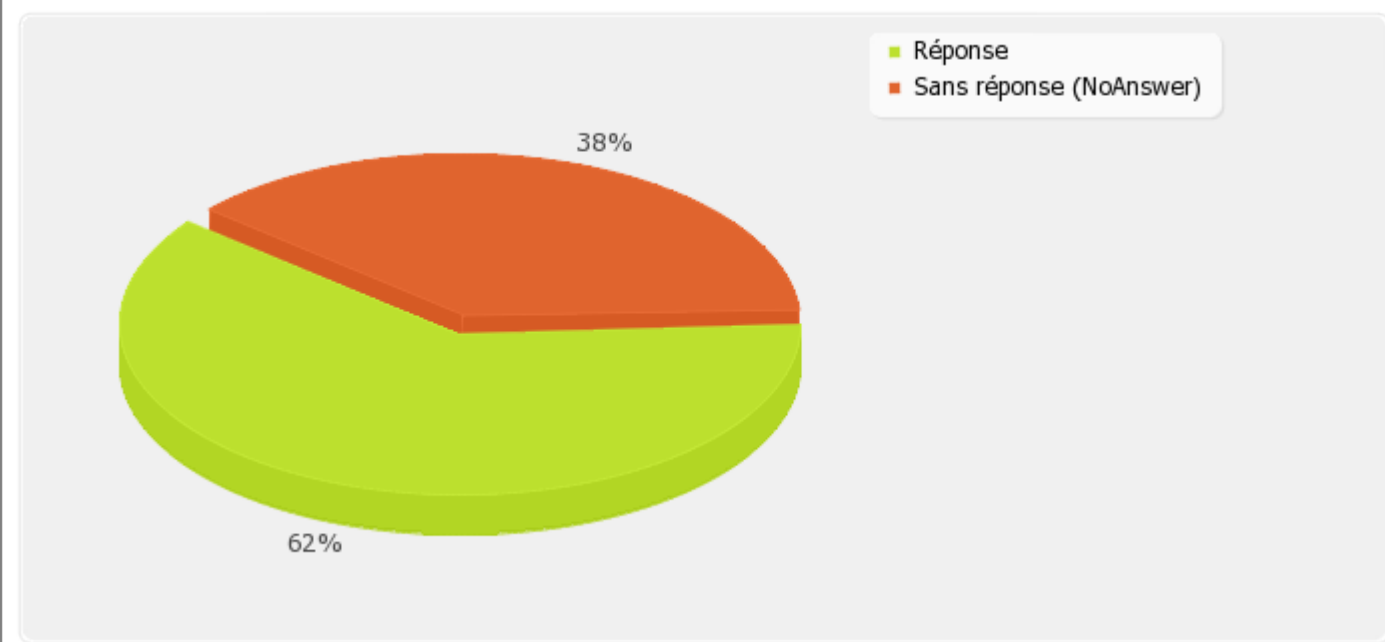
Réponse	Décompte	Pourcentage
Réponse	11	37.93%
Sans réponse (NoAnswer)	18	62.07%



Résumé du champ pour 2. [Administration système et réseau Linux] [Niveau avancé]:

2. préciser quels sont les cycles de formation qui intéressent votre entreprise ou organisme (veuillez indiquer dans chaque case le nombre de personnes à former au courant de 2010) :

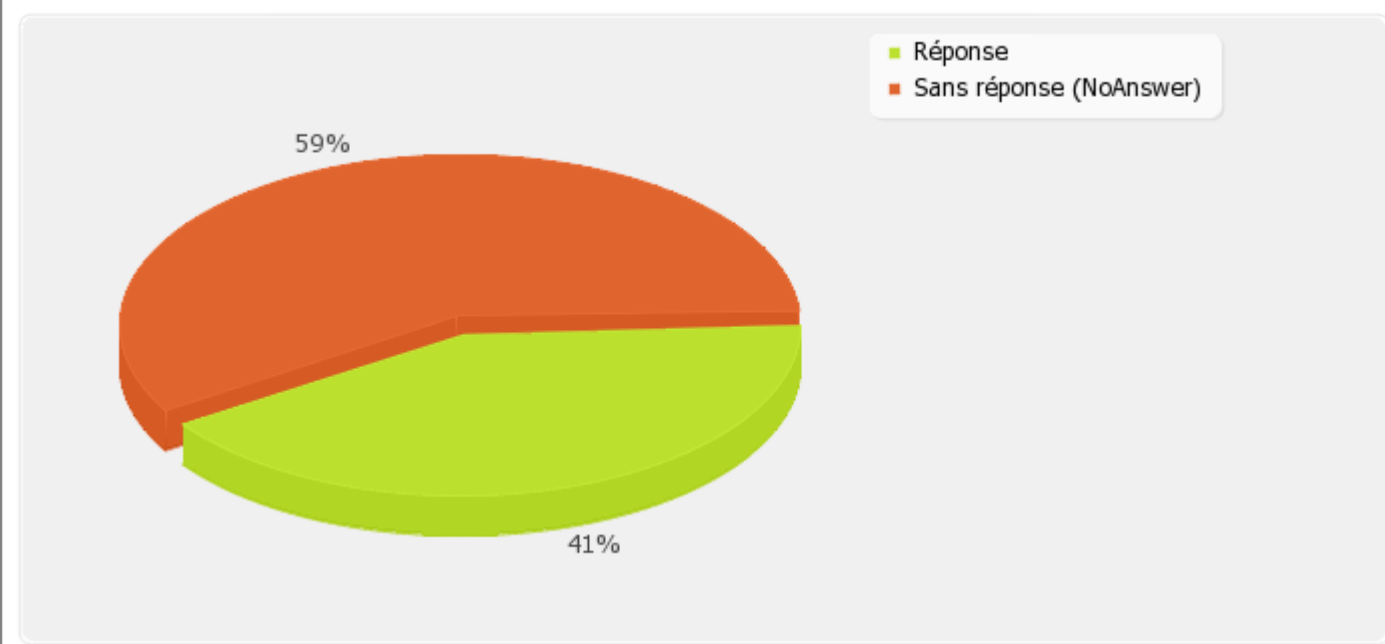
Réponse	Décompte	Pourcentage
Réponse	18	62.07%
Sans réponse (NoAnswer)	11	37.93%



Résumé du champ pour 2. [Administration base de données] [Niveau Basic]:

2. préciser quels sont les cycles de formation qui intéressent votre entreprise ou organisme (veuillez indiquer dans chaque case le nombre de personnes à former au courant de 2010) :

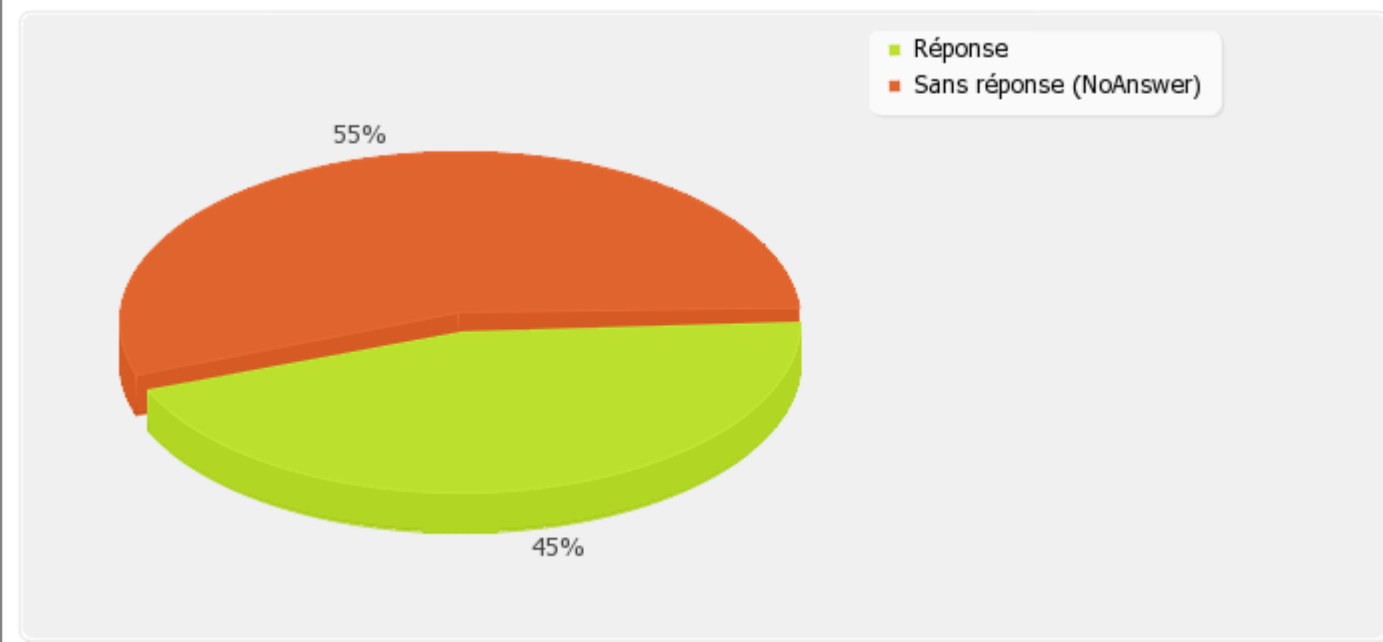
Réponse	Décompte	Pourcentage
Réponse	12	41.38%
Sans réponse (NoAnswer)	17	58.62%



Résumé du champ pour 2. [Administration base de données] [Niveau intermédiaire]:

2. préciser quels sont les cycles de formation qui intéressent votre entreprise ou organisme (veuillez indiquer dans chaque case le nombre de personnes à former au courant de 2010) :

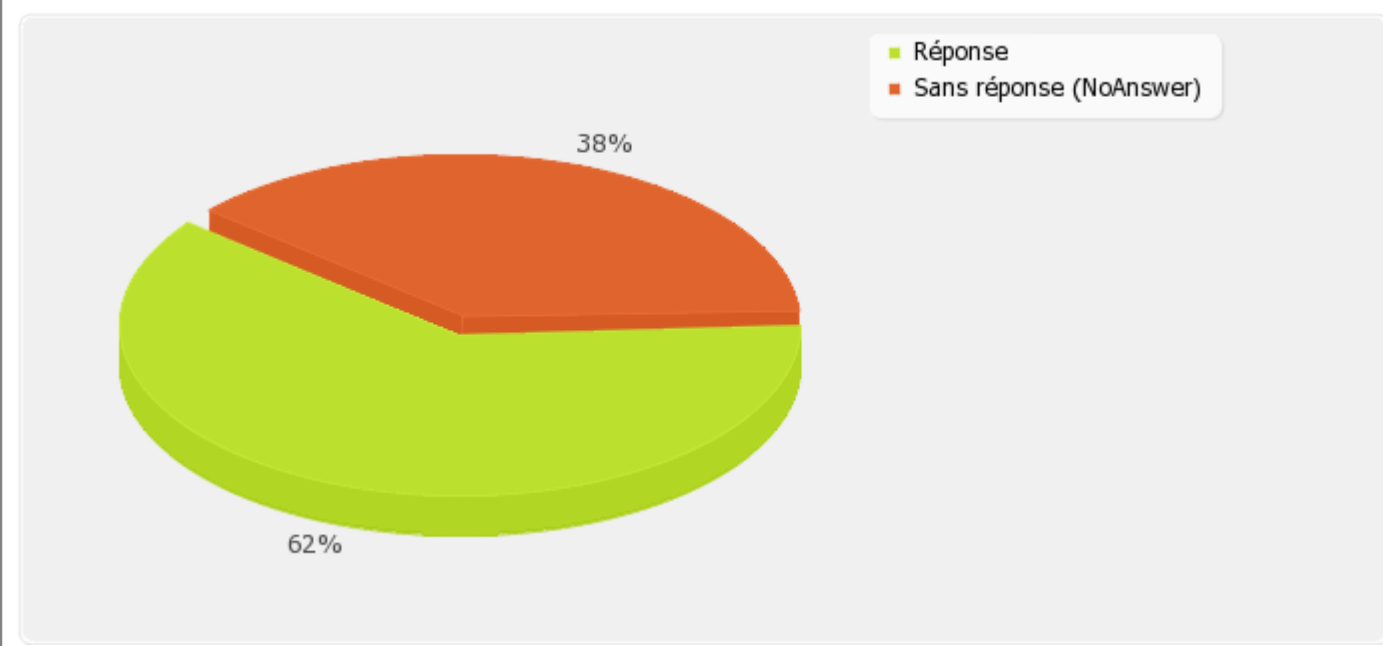
Réponse	Décompte	Pourcentage
Réponse	13	44.83%
Sans réponse (NoAnswer)	16	55.17%



Résumé du champ pour 2. [Administration base de données] [Niveau avancé]:

2. préciser quels sont les cycles de formation qui intéressent votre entreprise ou organisme (veuillez indiquer dans chaque case le nombre de personnes à former au courant de 2010) :

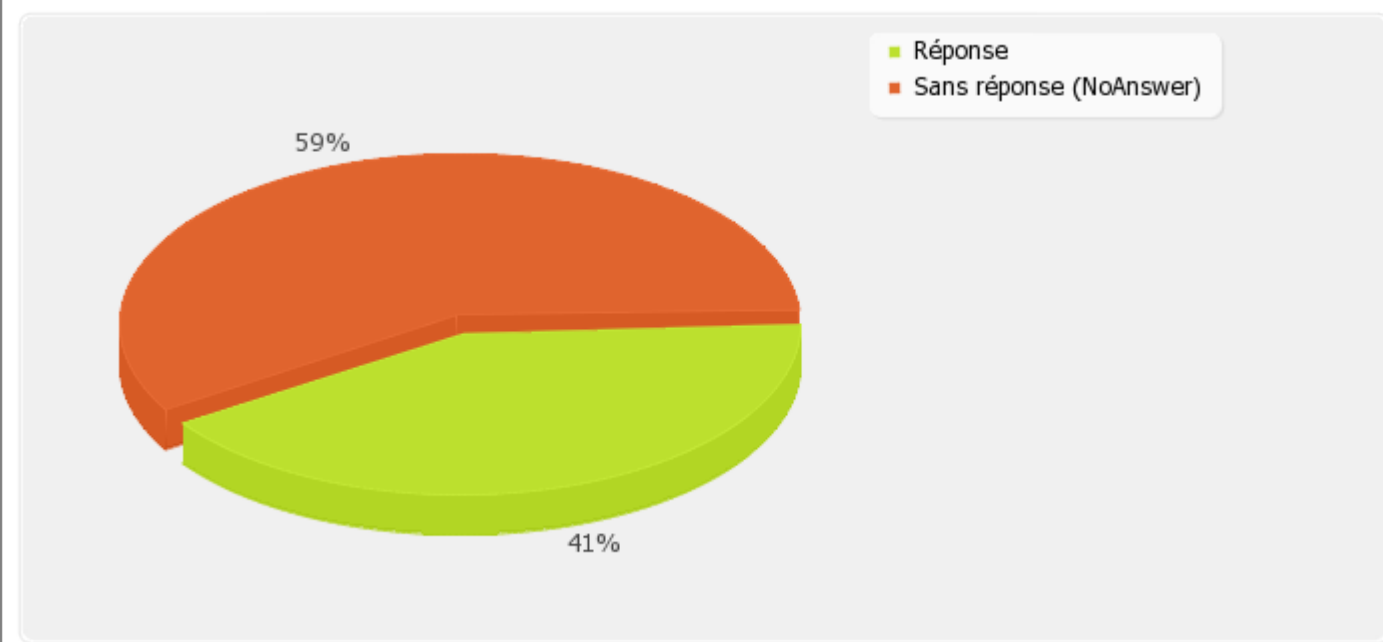
Réponse	Décompte	Pourcentage
Réponse	18	62.07%
Sans réponse (NoAnswer)	11	37.93%



Résumé du champ pour 2. [Développement et programmation] [Niveau Basic]:

2. préciser quels sont les cycles de formation qui intéressent votre entreprise ou organisme (veuillez indiquer dans chaque case le nombre de personnes à former au courant de 2010) :

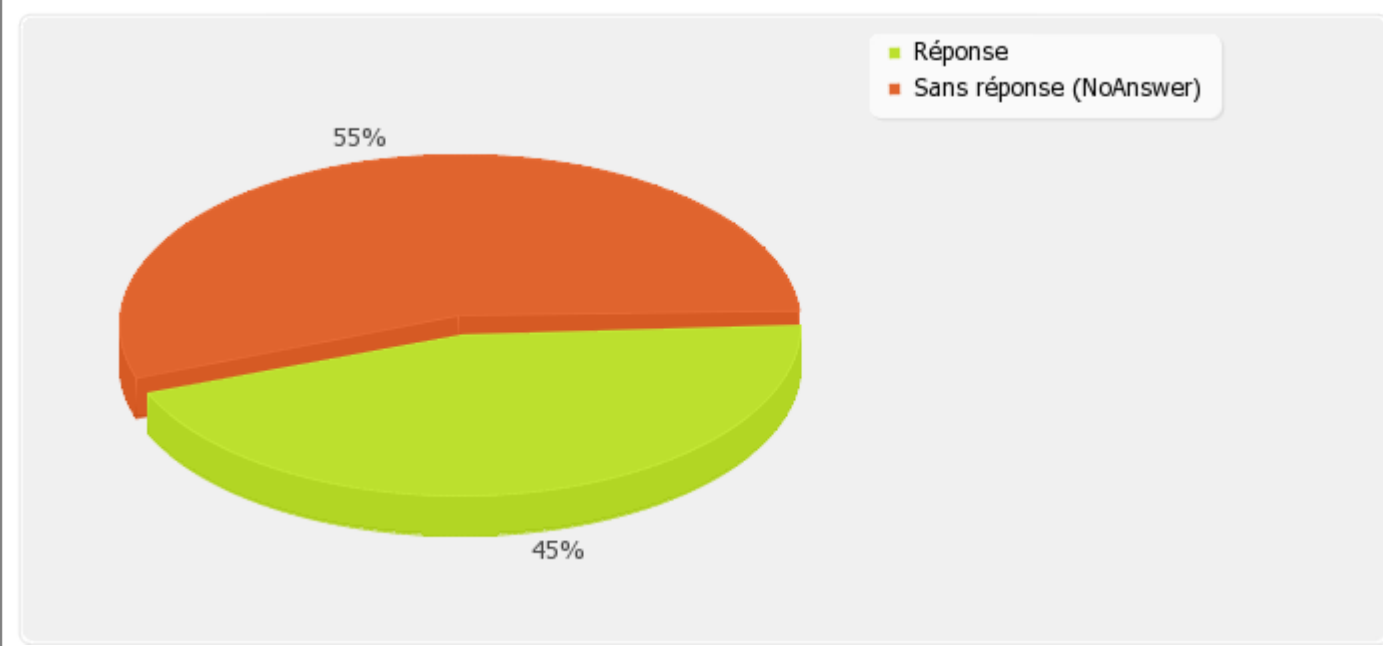
Réponse	Décompte	Pourcentage
Réponse	12	41.38%
Sans réponse (NoAnswer)	17	58.62%



Résumé du champ pour 2. [Développement et programmation] [Niveau intermédiaire]:

2. préciser quels sont les cycles de formation qui intéressent votre entreprise ou organisme (veuillez indiquer dans chaque case le nombre de personnes à former au courant de 2010) :

Réponse	Décompte	Pourcentage
Réponse	13	44.83%
Sans réponse (NoAnswer)	16	55.17%



Résumé du champ pour 2. [Développement et programmation] [Niveau avancé]:

2. préciser quels sont les cycles de formation qui intéressent votre entreprise ou organisme (veuillez indiquer dans chaque case le nombre de personnes à former au courant de 2010) :

Réponse	Décompte	Pourcentage
Réponse	18	62.07%
Sans réponse (NoAnswer)	11	37.93%

